



# SERRA CAIADA

**GUIA DE ESCALADA**





# NÃO ABRA MÃO É

Nem tudo estava aberto V5

# RAFAEL REBELLO

foto: Lucas Jatobá

[buffalowax.com](http://buffalowax.com)

**GUIA DE ESCALADA**  
**SERRA CAIADA**

**19º EENe | 2022**

***Ary Pachêco Neto***

**Primeira Edição**  
*Outubro de 2022*





# Expediente

Guia de Escalada de Serra Caiada, Rio Grande do Norte - 19° EENe | 2022

**Foto da Capa:** Caúf Vieira na via Transmento de Pensaferência - Foto de Tom Alves

**Arte da Capa:** Neudson Aquino

**Autor:** Ary Pachêco Neto

**Co-autor(es):** Édervan Menger e Janine Falcão

**Textos:** Ary Pachêco Neto, Janine Falcão, Clodoaldo Dante, Erich Mariano, José Felipe S. Pessoa

**Projeto Gráfico e Diagramação:** Neudson Aquino

**Croquis:** Caúf Vieira

**Revisão:** Rafael Nonato, Ary Pachêco Neto e Janine Falcão

**Levantamento de Informações:** Ary Pachêco Neto, Édervan Menger, Janine Falcão, José Jonas de Andrade, Rub Müller, Pietro Freitas, Josias Azevedo Denn Malloy

**Fotos:** Rodrigo Melo, Ary Pachêco Neto, Lorena Lopes, Janine Falcão, Almir Neves

**Tiragem:** 180

**Ano:** 2022

## FOTOS

Foto Expediente - Rodrigo Melo

Foto Como tudo começou - Ary Pachêco Neto

Foto Águia Chilena - Lorena Lopes

Foto Nota Botânica - Janine Falcão



# Apresentação

**E**ste guia foi criado para orientar e facilitar o acesso dos escaladores aos diversos setores de escalada localizados na cidade de Serra Caiada. As informações aqui contidas foram reunidas com o intuito de facilitar a sua estada durante os dias do evento ou em períodos posteriores.

Estamos vivenciando a 19ª edição do Encontro de Escaladores do Nordeste e temos orgulho de informar que esta é a 5ª vez que Serra Caiada sedia nosso evento tão querido. E nada mais justo do que um novo guia para comemorar novos tempos. Este material que você está folheando é novo, no entanto, utilizamos como base um guia existente, fruto da nossa 11ª edição, idealizado por Édervan Menger, um dos precursores da escalada não apenas no estado do Rio Grande do Norte (em Serra Caiada) como também na região nordeste. Para os que não sabem, a Caiada, como carinhosamente é chamada, é o pico pioneiro da escalada no Rio Grande do Norte e super procurado por possuir inúmeras vias clássicas e qualidade de rocha singular.

Nossos guias são fruto de muito trabalho voluntário, desta forma, se faz necessário mais que nunca agradecer diretamente às partes envolvidas. Pois este material não chegaria às nossas mãos se não fosse pela dedicação do escalador

potiguar Ary Pachêco Neto que, há anos, vem compilando dados/informações (que possivelmente seriam perdidas) na intenção de lançar uma nova versão de um guia de escalada atualizado para Serra Caiada. Impossível não agradecer também à comunidade escaladora local, ajuda SUPER bem vinda no sobe e desce de vias (quase sem fim, rs!), para que fosse possível dispormos do máximo de informações possíveis sobre vias, graduações, metragem, croquis, etc. Ah! E você verá também que em cada setor sinalizamos a via ou vias mais escaladas, consideradas por muitos como vias 5 estrelas. Essa foi uma maneira que encontramos de dar boas vindas aos que visitarão Serra Caiada pela primeira vez!

Para encurtarmos a prosa, gostaríamos de lembrar que todos os guias de escalada são projetos abertos e inacabados, uma vez que novas contribuições continuam sendo anexadas à história da escalada de cada pico (novas vias e/ou graus sugeridos) e você, como escalador atuante, poderá sempre opinar, ou seja, contribuir.

Sem mais!

Como um grande amigo diria, "EU QUERO É ESCALAR!"

Boas escaladas!

A photograph showing two people rappelling down a steep, grey rock face. The climber in the foreground is wearing a blue helmet and harness, with ropes extending upwards. The background climber is further up the rock.

**CURSOS DE  
ESCALADA  
EM ROCHA**

A group of four people in winter gear, including helmets and large backpacks, are standing on a snow-covered mountain slope. They are looking towards a range of dark, rocky mountains in the distance under a clear blue sky.

**CURSOS DE  
ESCALADA  
EM GELO**

A group of trekkers with large backpacks are hiking across a grassy, hilly landscape. The terrain is dry and brown, suggesting a high-altitude or semi-arid environment. The sky is clear and blue.

**TREKKINGS  
NACIONAIS E  
INTERNACIONAIS**

A group of people in heavy winter and climbing gear are navigating a steep, icy mountain slope. One person in the foreground is wearing a dark jacket and a balaclava, looking towards the camera. Other climbers are visible further up the slope, some using ice axes.

**EXPEDIÇÕES**

**INFORMAÇÕES:**

 **(19) 3305.5040**

**SIGA-NOS**



**EXPEDIÇÕES  
GRADE6**  
[WWW.GRADE6.COM.BR](http://WWW.GRADE6.COM.BR)



# Índice

<b>ATENÇÃO!</b> .....	<b>8</b>
<b>Ética local</b> .....	<b>9</b>
<b>Como usar o guia</b> .....	<b>10</b>
<b>Como chegar</b> .....	<b>13</b>
<b>Como tudo começou...</b> .....	<b>14</b>
<b>Águia Chilena</b> .....	<b>16</b>
<b>Nota Botânica</b> .....	<b>17</b>
<b>Betas da cidade</b> .....	<b>19</b>
<b>Setores</b> .....	<b>20</b>
<b>ZONA BOULDER PRINCIPAL</b> .....	<b>23</b>
<i>Boulder Principal</i> .....	25
<i>Formiga</i> .....	28
<b>ZONA LESTE</b> .....	<b>31</b>
<i>Face Leste</i> .....	33
<i>Falésia</i> .....	53
<b>NEGATIVOS</b> .....	<b>57</b>
<b>CAVERNINHA</b> .....	<b>63</b>
<b>FACE SUL</b> .....	<b>71</b>
<b>ZONA ALTA</b> .....	<b>85</b>
<i>Refresco</i> .....	87
<i>Jardim Suspenso</i> .....	88
<i>Platô dos Feijões</i> .....	89
<i>Área 51</i> .....	90
<b>COMPLEXO RAVINA</b> .....	<b>93</b>
<i>Ravina</i> .....	95
<i>OVNI</i> .....	96
<b>SUDOESTE</b> .....	<b>97</b>
<b>Lista das Vias</b> .....	<b>101</b>

# ATENÇÃO!

**A** escalada em rocha é uma atividade inerentemente perigosa, que pode resultar em graves ferimentos ou até mesmo em morte. Não dependa exclusivamente de nenhuma informação contida nesse guia para garantir a segurança de sua escalada, pois ela depende do seu correto julgamento, baseado em uma instrução competente, experiência e conhecimento de sua real habilidade e capacidades físicas e psicológicas.

Este guia não é um substituto para um instrutor ou guia de escalada em rocha. Caso você não conheça ou possua dúvidas em relação às técnicas de segurança necessárias para realizar uma escalada, procure um instrutor ou um guia especializado. Acidentes fatais ou situações de risco podem ocorrer devido à má interpretação desta publicação.

Este guia é uma compilação de informações e opiniões sobre trilhas e rotas de escalada, obtidas de diversas fontes, não sendo possível afirmar que todas as informações aqui contidas sejam verdades absolutas, portanto, o usuário deste deve avaliar cada caso antes de se expor aos riscos da atividade. Utilizando esse guia você assume a possibilidade de morte ou de acidentes graves como, riscos decorrentes da atividade 'escalada em rocha'; reconhecendo assim sua própria e única responsabilidade pela sua segurança durante a escalada.



## Ética local

No Nordeste, como no resto do Brasil, alguns picos/setores de escalada estão localizados em propriedades particulares, ou seja, o acesso deve ser feito sempre respeitando as regras específicas de cada setor.

Todos os setores de Serra Caiada se encontram em área de proteção ambiental municipal, no entanto, em propriedades particulares com livre visitação. Contudo, se faz necessário lembrar a todos que, devemos deixar os locais de escalada sempre iguais ou melhores do que encontramos e tratar os proprietários sem exceção com cordialidade.

Ao abrir uma nova via, seja conquistando ou retrogrampeando, respeite as seguintes circunstâncias:

Antes de abrir novas vias procure a associação dos escaladores ou consulte escaladores locais mais experientes para saber onde é possível equipar e/ou conquistar. Lembrando que em Serra Caiada NÃO É ACEITO EQUIPAR VIAS COM MAIS DE 30m. Nesse caso você deve conquistar de baixo para cima.

Após abertura de uma nova via é recomendado que você disponibilize o croqui da mesma, com nome e graduação sugerida; dessa maneira podemos manter a comunidade atualizada, evitando também problemas futuros de direitos autorais sobre as vias/linhas.

- *Mantenha porteiras sempre fechadas;*
- *Não abra atalhos nas trilhas;*
- *Não assuste os animais;*
- *Não faça fogueiras;*
- *Não fume;*
- *Não deixe lixo;*
- *Não estacione seu carro onde possa atrapalhar;*
- *Faça suas necessidades em um buraco, cubra-as de terra e traga seu papel higiênico de volta!*

Não altere o padrão de proteção das vias de escalada sem previa autorização dos conquistadores.

Priorize novos setores ou setores com poucas vias, evitando rotas próximas umas das outras a ponto de confundir quem esteja na via ao lado;

Priorize uso de proteções móveis e naturais, e se necessário, use proteções fixas de maneira consciente, pois uma via bem protegida não têm necessariamente grampos a cada 50cm.

O acesso de outros escaladores a estas áreas também depende da sua atitude!!

# Como usar o guia

Este guia está dividido por setores. Cada setor terá um capítulo com o mapa de acesso, informações específicas e foto geral com traçados das vias.

## Equipamento

As peças móveis referidas em alguns croquis são relativas aos Camalots, da Black Diamond ou Stoppers (Nuts) da mesma fabricante.

As costuras mencionadas nos croquis não estão definidas por tamanho. Uma corda de 60 metros é

o padrão em Serra Caiada; quando houver necessidade de outro tipo ou tamanho, será mencionado na descrição da via em questão.

## Legenda

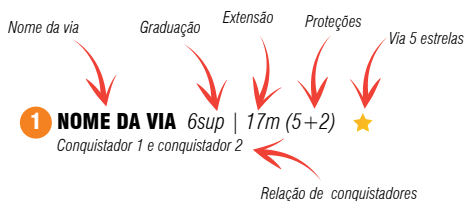
●	PARADA OPCIONAL		CHAMINÉ
●	PARADA/RAPEL		FENDA
Ⓟ	RAPEL		FENDA MEIO CORPO
×	CHAPELETA		OPOSIÇÃO/DIEDRO
ø	CHAPELETA COM ARGOLA		MACAMBIRA
○	BLOCO		LANCE EXPOSTO
●	BURACO		CANALETA



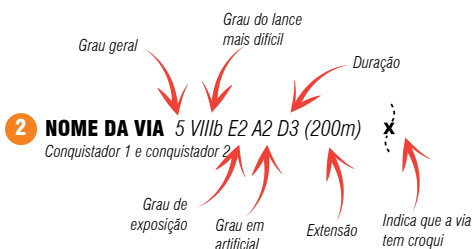
# Graduação

Os graus contidos neste guia são fruto de opiniões de diversos escaladores sobre a dificuldade de cada via, ou ainda, opinião de apenas um escalador, em caso de vias novas ou pouco frequentadas, portanto, podem estar errados.

Vias esportivas possuem apenas um grau, exemplo: Grampeleta 6sup. A divisão em a, b e c inicia-se apenas a partir do 7º grau. Abaixo disso é utilizado o sup, de superior.



Vias tradicionais, aqui consideradas aquelas com mais de uma enfiada, usam um sistema de graduação mais completo, veja exemplo abaixo:



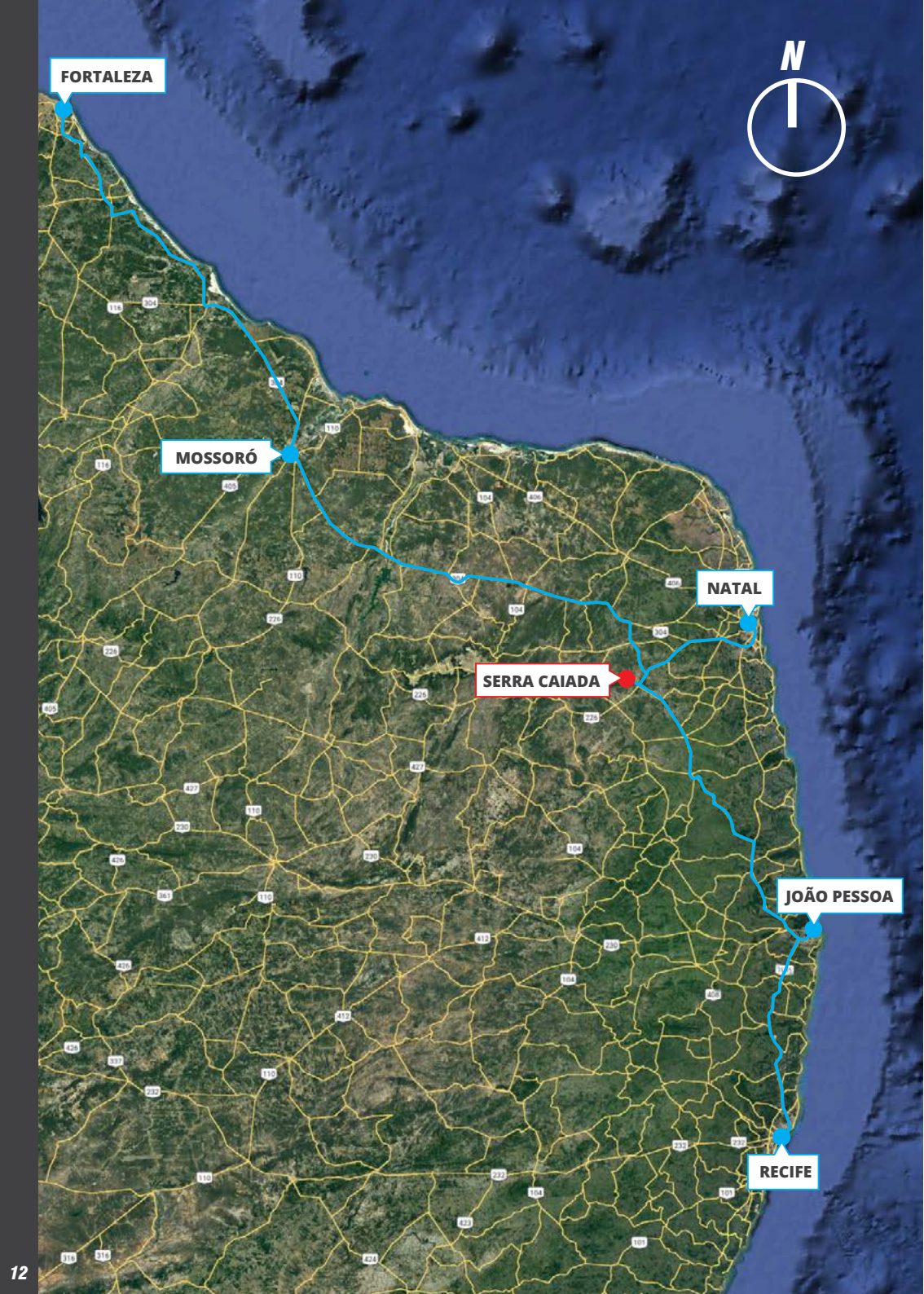
BRA	FRA	USA
1º	1	5.1
1sup	2	5.2
2º	2+	5.3
2sup	3-	5.4
3º	3	5.5
3sup	3+	5.6
4º	4	5.7
4sup	4+	5.8
5º	5	5.9
5sup	5+	5.10a/b
6º	6a/a+	5.10c/d
6sup	6b	5.11a
7a	6b+	5.11b
7b	6c	5.11c
7c	7a	5.11d
8a	7a+	5.12a
8b	7b	5.12b
8c	7b+	5.12c
9a	7c	5.12d
9b	7c+	5.13a
9c	8a	5.13b
10a	8a+	5.13c
10b	8b	5.13d
10c	8b+	5.14a
11a	8c	5.14b
11b	8c+	5.14c

## EXPOSIÇÃO

- E1 Vias com grampeação esportiva
- E2 Vias com grampeação regular
- E3 Proteção regular com alguns trechos expostos
- E4 Vias perigosas em caso de queda
- E5 Vias muito perigosas com graves consequências em caso de queda

## DURAÇÃO

- D1 Poucas horas de escalada.
- D2 Meio dia de escalada.
- D3 Um dia quase inteiro de escalada.



FORTALEZA

MOSSORÓ

SERRA CAIADA

NATAL

JOÃO PESSOA

RECIFE



# Como chegar

## De carro:

Saindo de Natal siga pela BR-304 até o final do trecho chamado de Reta Tabajara, onde existe uma rotatória dividindo o caminho nas direções de Caicó (BR 226) ou Mossoró (BR 304). Nesse momento, siga pela BR 226 para Serra Caiada (sentido Caicó). Por esse trajeto, a distância total é de aproximadamente 70 km.

## De ônibus:

Ao chegar ao aeroporto Augusto Severo você pode pegar um Uber para a Rodoviário de Natal (Terminal Rodoviário Severino Tomaz da Silveira) pelo custo de R\$ 40-60 ou, para utilizar uma opção mais em conta, deve-se procurar pela linha R – Natal Via Midway. A rota opera regularmente das 04:25 – 22:45 (todos os dias, saídas de hora em hora) e a passagem custa R\$ 4,50. O ônibus que sai do aeroporto costuma passar ao lado do terminal rodoviário. No entanto, verifique se o ônibus que pegou passa mesmo pela rodoviária de Natal, pois essas linhas sofrem mudanças. Na rodoviária, pegue um ônibus para a cidade de Serra Caiada, pelo custo de R\$20,00.

Outra opção de embarque é no ponto em frente ao supermercado Carrefour, ao lado do Natal Shopping. Nesse ponto também param os ônibus intermunicipais que levam a Serra Caiada.

## Distâncias

Natal	74 km
Fortaleza	487 km
João Pessoa	170 km
Recife	276 km
Aracaju	750 km
Salvador	1.080 km
Belo Horizonte	2.208 km
Rio de Janeiro	2.439 km
São Paulo	2.770 km

Ao desembarcar em Serra Caiada, você pode caminhar até o alojamento (entre 10 a 15 min de caminhada) ou apanhar um mototáxi por R\$ 5.

## De BlaBlaCar:

Diariamente têm sido oferecidas caronas de carro via esse aplicativo. Essas viagens custam entre R\$20 e R\$25 e geralmente tem como ponto de encontro a loja Agaê, ao lado do Natal Shopping.



## Como tudo começou...

**E**ra uma vez um grupo de amigos praticantes de *rappel* na cidade de Natal em 1994.

Certo dia, um desses garotos contou que a mãe de sua namorada havia mudado para a cidade de Serra Caiada (que naquela época ainda era chamada de Presidente Juscelino) e que, ao visitá-la, avistou no horizonte uma formação rochosa que logo chamou a sua atenção. Em um misto de curiosidade e excitação, Andrade não se demorou, indagando quase que de imediato à sogra sobre a serra avistada. Sem grandes arroreios, a sogra lhe contou sobre um acidente fatal, envolvendo um jovem praticante de rapel.

Mesmo diante da má notícia, a ideia de ir ao encontro daquela serra não foi deixada de lado, de maneira que, no final de semana seguinte, Andrade conseguiu reunir outros dois amigos do grupo Alpimeg (Dante e Ivo) e, juntos, rumaram à serra “amaldiçoada”.

Enquanto o trio caminhava em direção à serra, os moradores faziam questão de acautelar, mais uma vez, sobre o acidente e morte que ali aconteceu. Contudo, isso não os impediu de prosseguir, e o que se sabe é que a subida até o cruzeiro mudou para sempre a vida daqueles três.

Passaram muitos anos e o mesmo grupo (em suas andanças), terminou



por conhecer a escola de escalada de Recife — Superação —, e com ela, o professor Alex Guardiola, que foi convencido em meio a muitos argumentos de que precisava conhecer aquela serra. No fim das contas, Alex acabou contaminado pela singularidade daquela pedra e juntos





conquistaram uma via previamente definida, aprovando não apenas a linha que ali existia, como também iniciando, com a via Gênese, a história da escalada no Rio Grande do Norte.

Por Clodoaldo Dante  
Revisão e Adaptação por  
Janine Falcão

# Águia Chilena



Águia Chilena - Lorena Lopes

A *Águia-Serrana* (ou *Águia-Chilena*, *Turuna*, *Gavião-pé-de-sera*, ou ainda “*Black-chested Buzzard-Eagle*”), da espécie *Geranoaetus melanoleucus*, é um dos maiores gaviões encontrados na América do Sul. De asas compridas e largas, apresenta quase 2m de envergadura e se distingue em voo pelas suas grandes asas e cauda curta. Realiza demorados voos planados à procura de comida próximo às encostas montanhosas, especialmente em locais rochosos, onde constrói seus ninhos.

A espécie se distribui ao longo da América do Sul, especialmente em áreas mais secas e rochosas. No Nordeste do Brasil é muito comum observá-las reproduzindo-se nos grandes inselbergs (i.e. montanhas rochosas isoladas da paisagem cir-

cundante). Alimenta-se principalmente do Mocó, espécie de roedor abundante na região, mas também pode preda serpentes e grandes lagartos como Tejo/Teiú e Iguanas.

É uma espécie territorialista, principalmente durante o período reprodutivo, especialmente com outras espécies de gaviões. Escaladores podem ser surpreendidos com voos próximos, mas sem grandes riscos. Contudo, sugere-se que evitemos escalar vias que passem muito próximas aos ninhos com filhotes, pois o estresse sobre o filhote pode levar a problemas de desenvolvimento e até mesmo queda do filhote do ninho, ou ainda seu abandono pelos pais.

Erich de Freitas Mariano  
Escalador, Doutor em Zoologia, Professor da  
Universidade Federal de Campina Grande, Campus  
de Patos, PB.

## Nota Botânica

*Sinningia nordestina* é uma planta neotropical, endêmica da região nordeste, pertencente à família Gesneriaceae. São plantas de hábito rupícula (afinidade por rochas), anuais, que produzem inflorescências (conjunto de flores) terminais ou axilares, de um vermelho brilhante e odor suave. São frequentemente visitadas por abelhas, morcegos e principalmente beija-flores. O ápice da floração ocorre entre os meses de junho e outubro, período chuvoso na região nordeste.

O registro da espécie *Sinningia nordestina* no município de Serra Caiada, Rio Grande do Norte, é o primeiro para o estado, completando o mapa de distribuição da espécie em todo o nordeste brasileiro. Uma coleta do material foi enviada para o Centro de Estudos em Biologia (CEBIVE), Herbário de Referência do Sertão Nordestino (HRSN), da UNIVASF, Universidade Federal do Vale do São Francisco.

Novas informações sobre distribuição de espécies endêmicas são fundamentais para indicar áreas prioritárias para a conservação.

Esse informativo botânico aparece em seu guia de escalada no intuito de reforçar a importância das boas práticas de mínimo impacto e conservação dos nossos recursos naturais e biodiversidade, uma vez que o inselberg de Serra Caiada é vital para

fauna e flora locais, abrigando diversas espécies endêmicas, de alta relevância para a conservação do Bioma Caatinga.

*José Felipe Salomão Pessoa*

*Biólogo*

*Mestre em Ecologia Vegetal; Conservação e Manejo de Recursos Naturais (UFJF)*

*Sinningia nordestina* - Janine Falcão





PARA A SERRA

ALOJAMENTO EENE

2

5

18

10

12

21

4

13

15

11

3

16

17

1

7



# Betas da cidade

## Onde Ficar

- 1 Pousada Sabores da Serra**  
*Serra caiada - RN | BR 226*  
*Fone: (84)98897-2508*
- 2 Abrigo de Montanha Verticais**  
*Fone: (84) 99921-5233*

## Onde Comer

- 3 Van Lanches**  
*Av. Pref. Levi Lins de Oliveira, 130*  
*Fone: (84) 98837-2361*
- 4 Nordestina Pizzaria**  
*R. Dr. Celso Dantas, 131*  
*Fone: (84) 98875-9533*
- 5 Point Burger**  
*R. Nossa Sra. Da Conceição, 359*  
*Fone: (84) 98131-6821*
- 6 Burger da Serra**  
*Rua 24 de Novembro, 31*  
*Fone: (84) 98711-4107*
- 7 Restaurante dos Irmãos**  
*Av. Theodorico Bezerra, SN*  
*Fone: (84) 98883-2414*
- 8 Restaurante Balneário**  
*R. João Camilo de Andrade*  
*Fone: (84) 98811-7116*
- 9 Tapiocaria Cilene e Luciano**  
*Fone: (84) (84) 98771-9477*

## Supermercados

- 10 Mercadinho Padre Cícero**  
*R. Nossa Sra. da Conceição, 300*  
*Fone: (84) 3293-0115*
- 11 Mercadinho Padre Cícero**  
*Av. Pref. Levi Lins de Oliveira, 127*  
*Fone: (84) 3293-0115*

## 12 Mercadinho JCN

*R. Nossa Sra. da Conceição, 338*  
*Fone: (84) 98784-2930*

## 13 Mercadinho N. Senhora da Conceição

*Av. Prefeito Levi Lins de Oliveira, 195*  
*Fone: (84) 3293-0280*

## Conveniência

### 14 SmartPharma

*Av. Prefeito Levi Lins de Oliveira*  
*Fone: (84) 98679-0525*

### 15 Drogaria Potiguar

*Av. Prefeito Levi Lins de Oliveira, 168*  
*Fone: (84) 98149-0487*

### 16 Posto Raíssa

*BR 226, SN. (Em frente ao Iteireiro Serra Caiada)*  
*Fone: (84) 3293-0002*

### 17 Smart Combustíveis

## Bancos e opções bancárias

### 18 Bradesco

*R. Nossa Senhora Da Conceicao, 372A*  
*Fone: (84) 3293-0002*

### 19 Loja Sinal Verde

*R. Nossa Senhora Da Conceicao, 372A*  
*Fone: (84) 3293-0002*

### 10 Lotéricas Caixa Econômica

*No interior do Mercadinho Padre Cícero*

## Outros Locais de Interesse

### 21 Hospital e Maternidade Dona Teca

# Setores



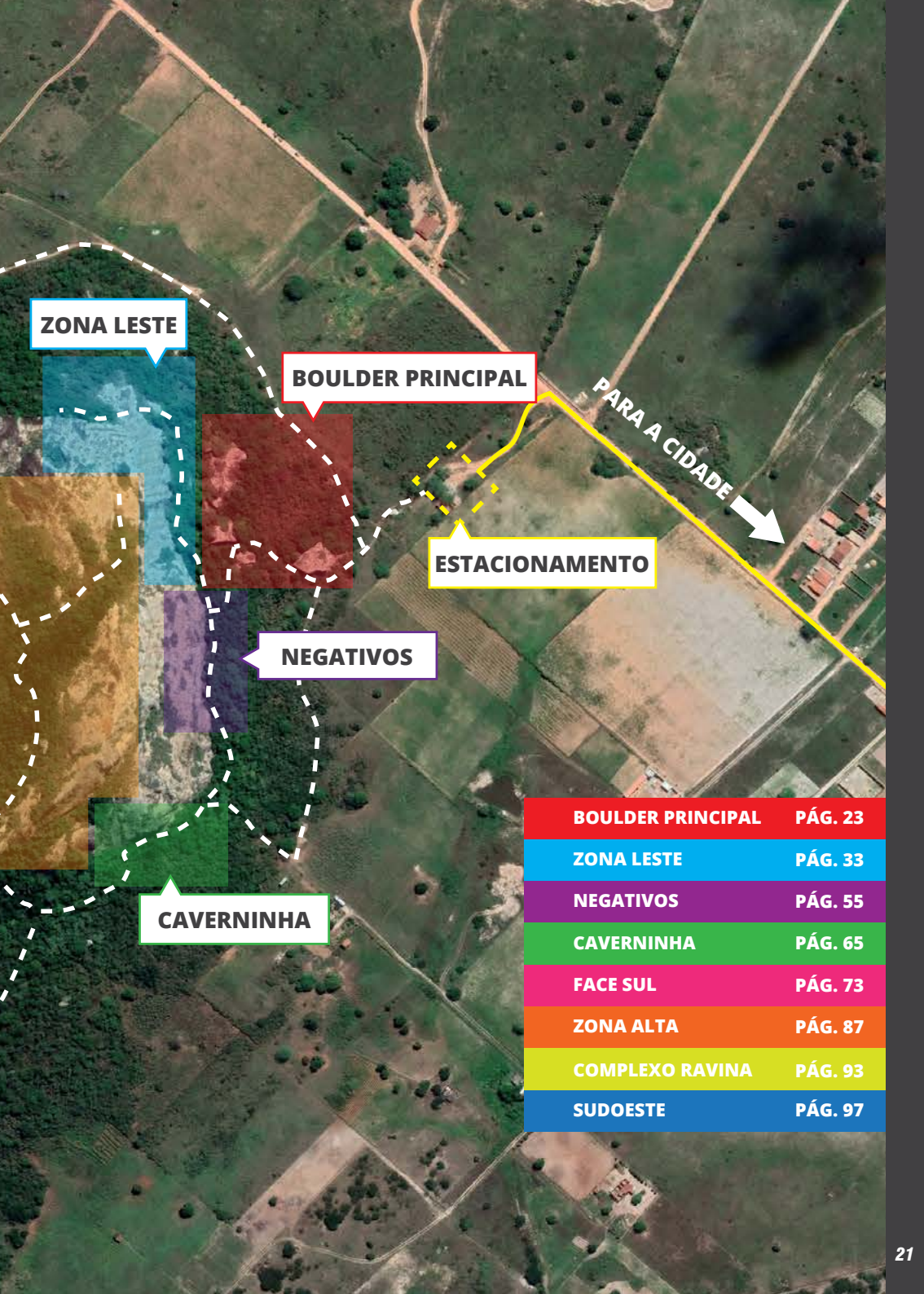
**COMPLEXO RAVINA**

**ZONA ALTA**

**SUDOESTE**

**FACE SUL**





**ZONA LESTE**

**BOULDER PRINCIPAL**

**PARA A CIDADE**

**ESTACIONAMENTO**

**NEGATIVOS**

**CAVERNINHA**

<b>BOULDER PRINCIPAL</b>	<b>PÁG. 23</b>
<b>ZONA LESTE</b>	<b>PÁG. 33</b>
<b>NEGATIVOS</b>	<b>PÁG. 55</b>
<b>CAVERNINHA</b>	<b>PÁG. 65</b>
<b>FACE SUL</b>	<b>PÁG. 73</b>
<b>ZONA ALTA</b>	<b>PÁG. 87</b>
<b>COMPLEXO RAVINA</b>	<b>PÁG. 93</b>
<b>SUDOESTE</b>	<b>PÁG. 97</b>



Equipamentos para escalada

**[sbioutdoor.com.br](http://sbioutdoor.com.br)**



# ZONA BOULDER PRINCIPAL



*Jéssica Oliveira na via Invasão de Privacidade - Ary Pachêco Neto*



A Zona Boulder Principal abrange os 3 blocos/setores mais próximos ao acesso à serra. São eles, Boulder Principal, Pedra da Formiga e Pedra do Ratinho. O bloco chamado Boulder Principal é o setor mais próximo ao estacionamento e dele partem praticamente todas as trilhas para as demais Zonas e Setores.

A Pedra do Ratinho irá constar neste guia apenas como referência de localização, uma vez que a trilha para a Zona Leste e o Setor Negativos passa próxima ao bloco. Este bloco dispõe de algumas linhas de boulder catalogadas pela comunidade escaladora da modalidade, inclusive o boulder 'Nem eu, nem tú', o primeiro V10 de Serra Caiada. Na confecção deste

guia fomos informados que, num futuro breve, será lançado um guia exclusivo para a modalidade boulder.

## ***Betas da Zona***

- *No bloco Boulder Principal é sempre possível escalar à sombra, revezando entre suas faces.*
- *A base plana deste setor é perfeita para a presença de crianças!*
- *As vias dos setores Boulder Principal e Pedra da Formiga possuem no máximo 15m.*



# Boulder Principal

1 0 2 0 5 0 5 0 0 2 0 1 0 2

Este setor talvez seja o mais emblemático de toda a serra, uma vez que sua formação dispõe de um lindo teto que possibilitou equipar as vias Estherminadora e Perdas e Danos, não esquecendo as inúmeras linhas de boulder, em especial o boulder Dosage (V8), que é utilizado como uma das opções de saída para a via Estherminadora (9b Br). É possível realizar a ascensão da via, linkando o boulder com a via, fazendo com que a esta ascensão resulte em um 10a.



Aqui você vai encontrar algumas das primeiras vias equipadas em Serra Caiada, a via Grampeleta (via esportiva que possui grampos e chapeletas), o 6Sup mais escalado e almejado de todo o pico. Curiosidade do setor: a via Estherminadora foi uma homenagem ao nascimento da filha do escalador Édervan Menger, Esther. Sendo também um trocadilho, uma vez que quando equipada, tornou-se a via mais difícil de Serra Caiada.

Júlio Francês na via Estherminadora – Ronyere





FRENTE







## COSTAS

- 1 **MESTRE DAS ILUSÕES** 10b | 4+2
- 2 **ESTHERMINADORA** 9b | 5 ★
- 3 **VIA INACABADA** *Projeto*
- 4 **PERDAS E DANOS** 9c | 5+2
- 5 **INVASÃO DE PRIVACIDADE** 7b | 4+2 ★
- 6 **DARK SIDE** 7a | 4+2
- 7 **INTROMETIDA** 7a | (4+2)
- 8 **GRAMPELETA** 6sup | 4+2 ★
- 9 **FUNGOS** 6sup | *Top Rope*
- 10 **VIA DO ZÉ** 6sup | (4+2) ★
- 11 **TIRANOVACA** 5sup | 4
- 12 **SOLO** 4º | *Solo*
- 13 **INSÔNIA** 7a | *Top Rope*
- 14 **BOLHA D'ÁGUA** 6º | 3+2
- 15 **URSINHOS GUMMY** 5sup | *Top Rope*
- 16 **VÁCLIFF** A1
- 17 **TARTARUGA NINJA** 6sup | *Top Rope*
- 18 **ALTERNATIVA DE MULAMBO** 4º | *Solo*
- 19 **MÃE SOLTEIRA** 7a | (3+2)



Rafael Di Cedrico na via Intrometida – Tom Alves

# Formiga

4 0 2 1 2 0 1 0 0 0 0 0 0 0

Este setor é frequentemente usado como campo escola e é muito procurado/indicado para a realização de oficinas. Aqui a maioria das vias são em top rope, pois o bloco possui acesso muito fácil ao topo. Na década (90) de sua descoberta, esse tipo de prática era bem comum. Sua primeira ascensão se deu através da

via Camaleão, escalada em solo triplo, onde Menger, Marco e Delmiro subiram em sequência e na fenda final avistaram o que pensavam ser um camaleão (Iguana). Entre as vias mais escaladas do setor estão, a Formiga Cotó (equipada em grampos), a Perdidos no Formigueiro (top rope) e a Formiga Rasgada (móvel), não esquecendo a Formiga Atômica, a mais dura do setor.

Rafael Mimado na via Formiga Cotó - Ary Pacheco







**20 FORMIGA NO CRUCIFIXO** 5 | (*Top Rope/Móvel*)

**21 FORMIGA NANICA** 5<sup>sup</sup> | (*Top Rope*)

**22 FÓRMIGA ATÔMICA** 7a | (*Top Rope*)

**23 FORMIGA SAÚVA** 6<sup>sup</sup> | (*Top Rope*)

**24 FÓRMIGA RASGADA** 5° | (*Móvel*)

**25 PERDIDOS NO FORMIGUEIRO** 4<sup>sup</sup> | (*Top Rope*)

**26 FORMIGA LOUCA** 4° | (3+2)

**27 CAMALEÃO** 3° | (*Top Rope*)

**28 FORMIGA COTÓ** 4° | (2+2)

**29 FORMIGA AMARELA** 6° | (*Top Rope*)

**30 FORMIGA CEGA** 5° | (*Top Rope*)



Irivan Gustavo Burda - El Capitan - Yosemite - Via East Buttress / Foto: Juliana Peters - 2015



# BONIER



EM CONSTANTE  
EVOLUÇÃO!



[www.bonier.com.br](http://www.bonier.com.br)





# ZONA LESTE



*Ary Neto e Kelly Portioli na via Los Manos - Janiné Falcão*



## Betas da Zona

- *Localizado em posição nascente, o setor Face Leste é considerado ótima opção no período da tarde (independente da estação do ano), geralmente a partir das 12h.*

- *A Face Leste possui as vias mais recomendadas para aqueles que ainda estão iniciando no esporte. As primeiras enfiadas de algumas vias são bem protegidas, garantindo segurança e boa diversão. Ex: Vias Ary Filho, Filhos da Caiada e Escola de Mulambos. Para os possuem um pouco mais de experiência, as boas pedidas são: Gênese, Los Manos, Pioneiros, Wolgrand Imortal e Ladrão de Vias.*

- *Na Falésia as vias mais recomendadas são, Adiós Amigos, Chapeleiro e Transmento de Pensaferência.*

- *Diante da dificuldade de acesso ao setor Falésia, não é recomendado a presença de crianças.*

- *Uma particularidade do setor Falésia é que, em determinados períodos do ano, o setor permanece o dia todo à sombra.*

A zona Leste constitui-se de 2 setores super chaves da serra, o setor Face Leste e o setor Falésia (localizado na face norte do monólito) e, possuem o mesmo acesso. São setores extremos, se avaliarmos do ponto de vista dos estilos de escalada. Enquanto o setor Face Leste dispõe de uma diversidade de vias tradicionais e graus acessíveis, o setor Falésia possui a maioria de suas vias graduadas acima da casa do 8º grau.

Acesso: saindo do Boulder Principal, ultrapasse a cancela em direção à serra. Siga a trilha em direção à Pedra da Formiga, permaneça à esquerda, contornando por trás do bloco chamado Pedra do Ratinho, seguindo a trilha aberta em direção ao setor Negativos. Chegando ao setor Negativos, você deve seguir para a direita e logo estará no setor Face Leste.



# Face Leste

5 10 9 4 3 0 0 0  
0 1 0 1 0 0 0 0

A Face Leste é o primeiro setor da serra e com certeza o mais tradicional. Todas as vias deste setor são de excelente qualidade, mas a atenção especial aqui se volta à via Gênesis, que foi a primeira de via de escalada de Serra Caiada, dando início a escalada no Rio Grande do Norte.



**ATENÇÃO** - As proteções da via Alcatraz estão em péssimo estado de conservação e a vegetação fechou parcialmente a via.





31

33

32

34

35

36

39

38

40

41

42

37

43

44

45

47

**NEGATIVOS**







FALÉSIAS



- 31 TIMBU VOADOR** 7b | 22m (9+2)
- 32 FUGA DE ALCATRAZ** 7a | 18m (7+2)
- 33 ALCATRAZ** 5º Vila E1 D1 (55m) ···x...  
A. Jariédson, Marcos Rocha, E. Menger e R. Freitas  
Equipamentos: 7 costuras + Jogo de Camalots
- 34 SOCIEDADE ALTERNATIVA** 7a | 15m (5+2)
- 35 ECOS DO ALÉM** 6º | 15m (6+2) ★
- 36 ARARAMBOIA** 6º | 15m (6+2)
- 37 ANACONDA** 6º VIIb E2 D1 (50m) ···x...  
Almir Franklin, E. Menger e Reginaldo Freitas  
Equipamentos: 7 costuras
- 38 SURUCUCU** 8a | 20m (6+2)
- 39 COBRA CORAL** 6sup | 25m (8+2)
- 40 PIRIGUETE** 8a | 25m (9+2)
- 41 ILHOA** 8a | 25m (9+2)
- 42 I.A** 6sup | 25m (6+2) ★
- 43 DIAMANTE DE MENDIGO** 4º Vsup E3 D1 (50m) ···x...  
Jariédson André, Édervan Menger e Reginaldo Freitas  
Equipamentos: 6 Costuras + Hexentrics #.3 e 5 e Friends #.3, 4 e 7
- 44 INTRÉPIDO** 5sup (62m) ···x...  
Ary Pacheco Neto  
Equipamentos: 6 Costuras
- 45 LOS MANOS** 3º Vsup E1 D1 (65m) ···x... ★  
Alex Patrulha e Jariédson André  
Equipamentos: 8 Costuras
- 46 APLYSIA** 3º Vsup E2 D1 (65m) ···x...  
Iraê Terra e Júlio Francês  
Equipamentos: 11 Costuras
- 47 FILHOS DA CAIADA** 5º | 25m (5+2)
- 48 DUBLIN** 3º Vsup (50m) ···x...  
Ary Pacheco Neto  
Equipamentos: 14 Costuras, Camalots do #.3 ao .5 e 4
- 49 SAPATILHA DE HOBBIT** 6º | 15m (4+2)
- 50 OS PIONEIROS** 4º VE2 D1 (55m) ···x...  
Clodoaldo Dante e João José de Andrade  
Equipamentos: 8 Costuras
- 51 LADRÃO DE VIAS** 6º | 55m (12+2)
- 52 WOLGRAND IMORTAL** 3º VI E2 D1 (70m) ···x...  
Ary Pacheco Neto e Rebeca Lins  
Equipamentos: 8 Costuras
- 53 ESCORPIÃO MARTELO** 4º VE2 D1 (60m) ···x...  
Ary P Neto, D. Malloy, E. Menger e R. Soares  
Equipamentos: 12 Costuras
- 54 DEAN POTTER** 4º VI E4 D1 (60m) ···x...  
Equipamentos: 14 Costuras
- 55 25 DE MARÇO** 3º IVsup E3 D1 (60m) ···x...  
Ary Pacheco Neto  
Equipamentos: 11 costuras
- 56 DE VOLTA PARA A ESCOLA** 3 | 8m (5+2)
- 57 FILIPE CARRILHO** 3º Vsup (60m) ···x...  
Equipamentos: 8 costuras
- 58 ARY FILHO** 3º IIIsup E2 D1 (20m) ···x... ★  
Ary Pacheco Neto  
Equipamentos: 8 Costuras
- 59 GENESIS** 3º IIIsup E2 D1 (50m) ···x... ★  
A. Guardiola, D. Alves, E. Menger e M. Aurélio  
Equipamentos: 8 costuras, sendo 1 longa
- 60 MALU DE ANDRADE** 3º IVsup E1 D1 (50m) ···x...  
João José de Andrade  
Equipamentos: 7 costuras, sendo 2 longas
- 61 ITÁLIA** 3º Vsup (A0/VIsup) (50m) ···x...  
Equipamentos: 13 costuras
- 62 MISS SIMPATIA** 5º | 50m (11+2)
- 63 INVASORAS** 5º | 50m (11+2)





Você encontra  
na **AltaMontanha.**



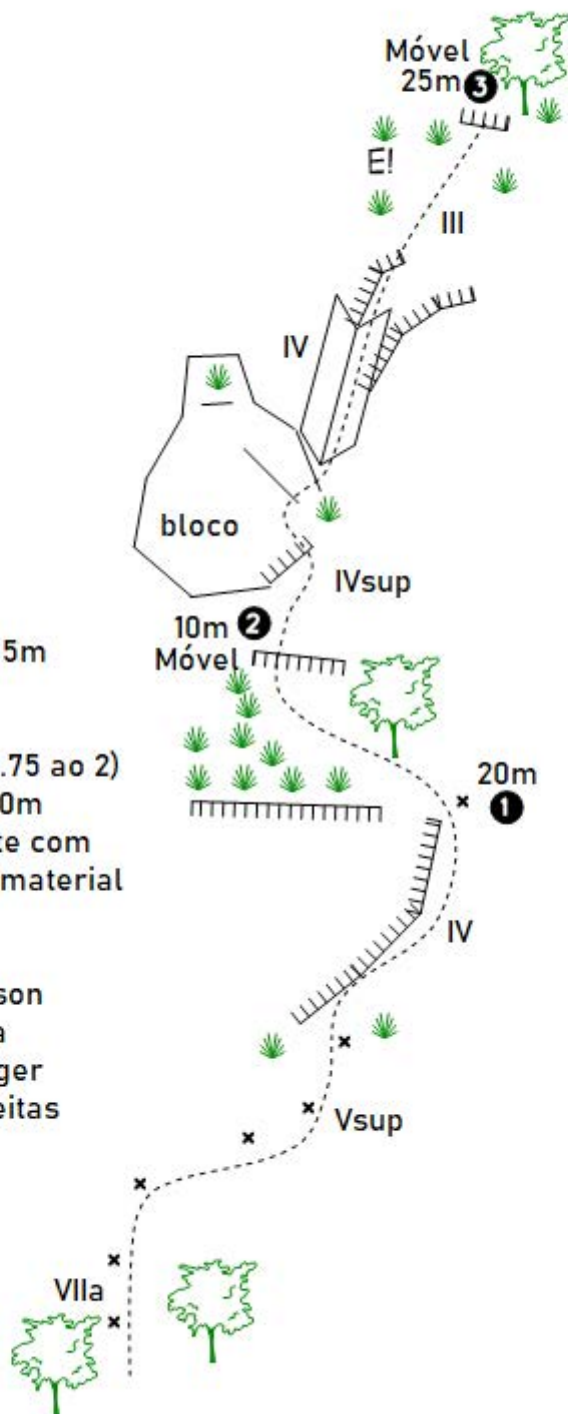
**LA SPORTIVA®**

as melhores sapatilhas do mundo

**ALCATRAZ**  
D1 5° Villa E2 55m

07 Costuras  
#.3 AO 4 (2x #.75 ao 2)  
01 Corda de 50m  
Rapel somente com  
abandono de material  
após a P1

André Jariedson  
Marcos Rocha  
Edervan Menger  
Reginaldo Freitas

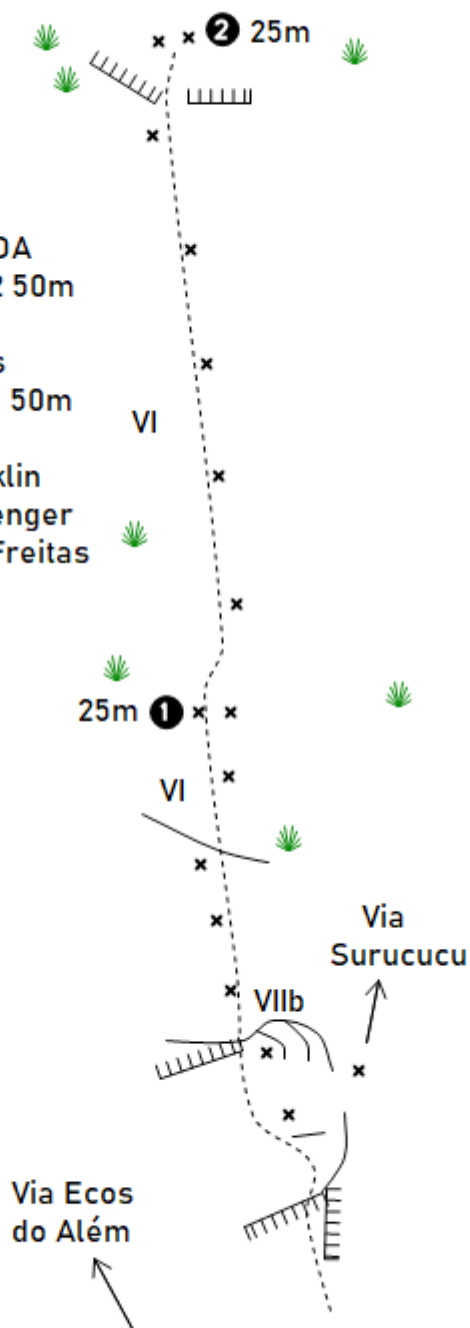




**ANACONDA**  
D1 6° VIIb E2 50m

07 Costuras  
01 Corda de 50m

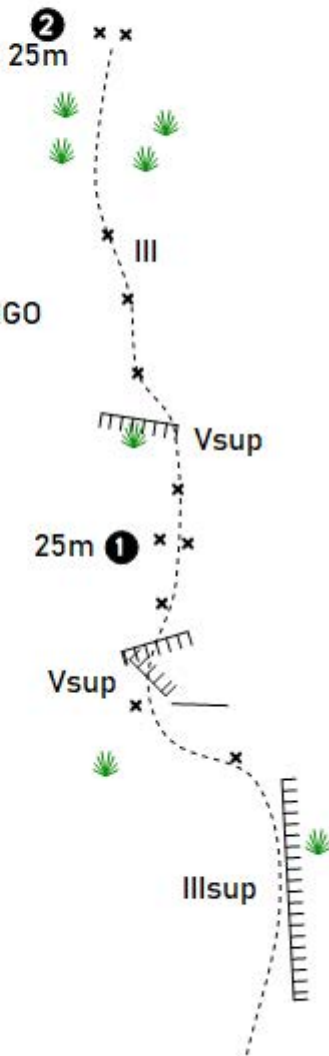
Almir Franklin  
Edervan Menger  
Reginaldo Freitas



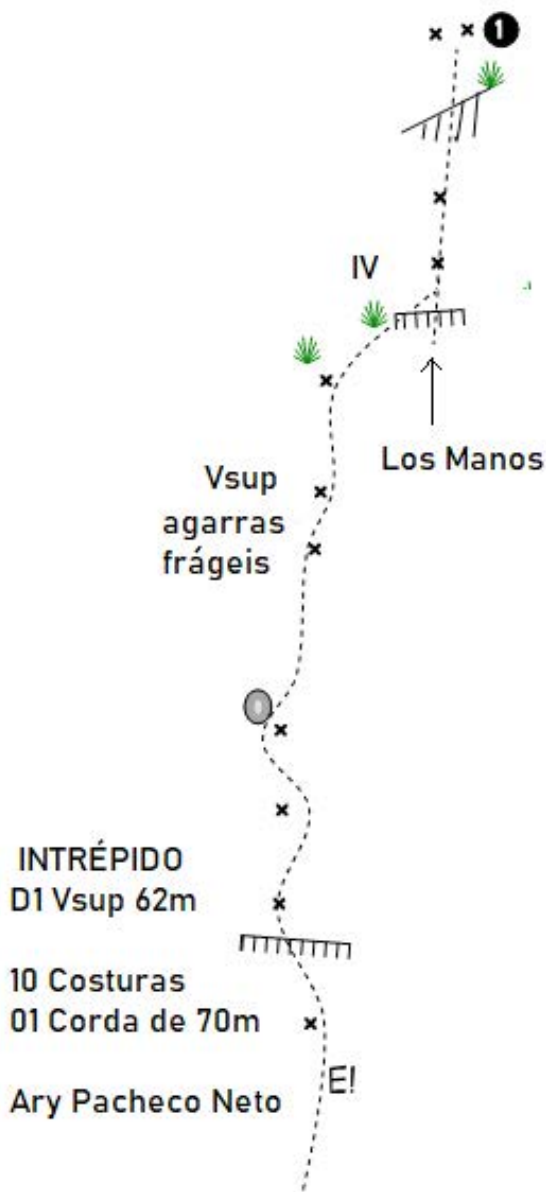
**DIAMANTE DE MENDIGO**  
D1 4° Vsup E3 50m

06 Costuras  
#.5 ao 3  
01 Corda de 50m

Jariedson André  
Edervan Menger  
Reginaldo Freitas



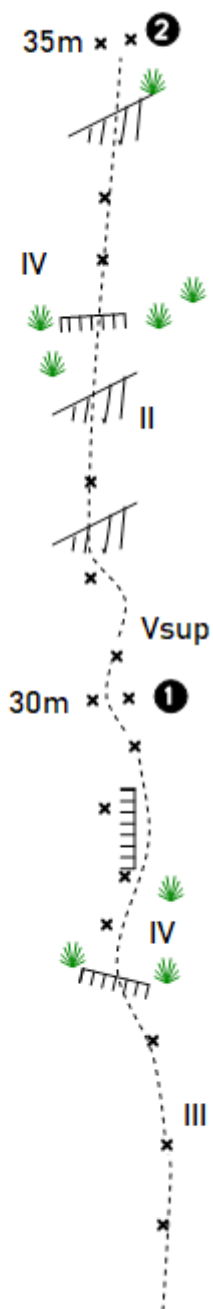




LOS MANOS  
D1 3° Vsup E1 65m

08 Costuras  
01 Corda 70m

Alex Patrulha  
Jariedson André

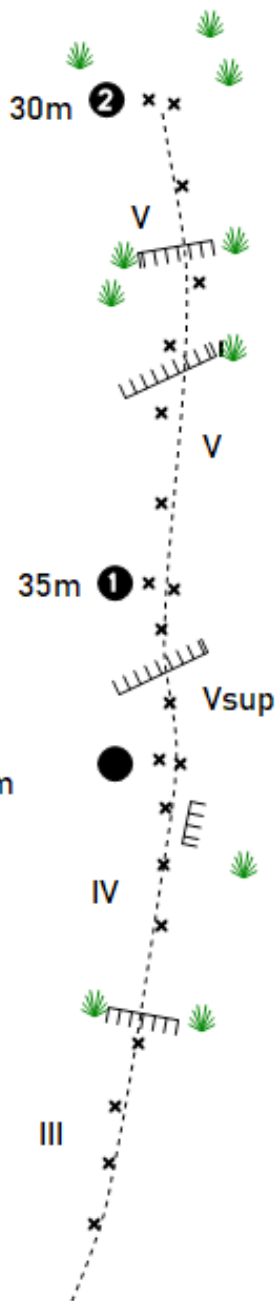





APLYSIA  
D1 3° Vsup E2 65m

11 Costuras  
01 Corda de 60m

Iraê Terra  
Júlio Pimentel



cume pelo final da via  
Aplysia



DUBLIN  
D1 Vsup E3 50m

14 Costuras  
Camalot #.3 ao .5  
Camalot #4  
Rapel somente em  
proteções simples

Ary Pacheco Neto



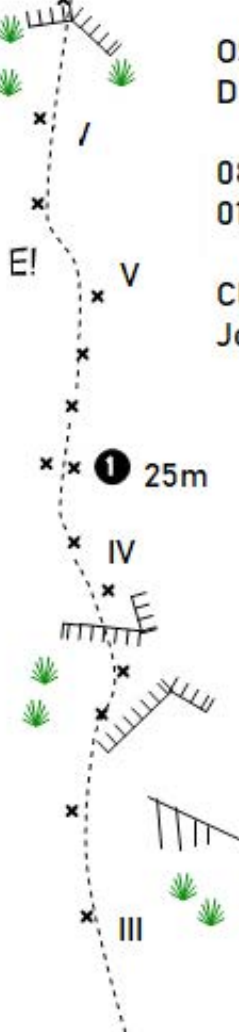
P1 da via  
Escorpião  
Martelo



**OS PIONEIROS**  
D1 4° V E2 55m

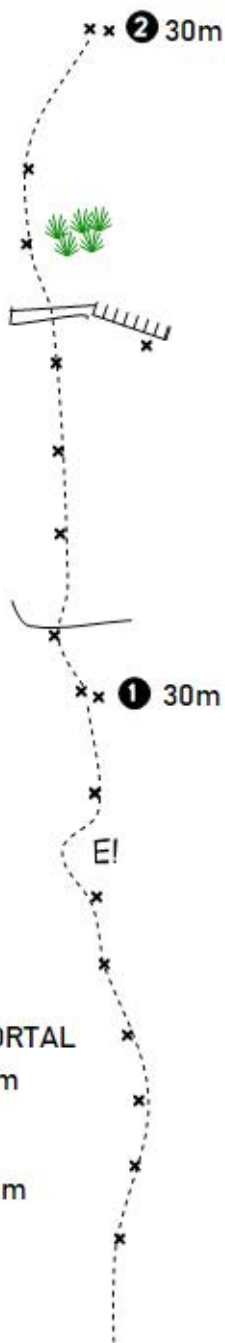
08 Costuras  
01 Corda 60m

Clodoaldo Dante  
João José de Andrade





parada da  
Pioneiros  
x x



**WOLGRAND IMORTAL**

D1 3° VI E2 60m

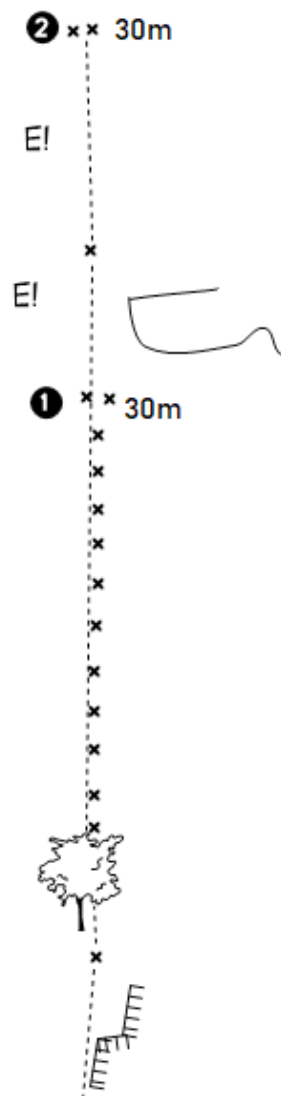
08 Costuras  
01 Corda de 60m

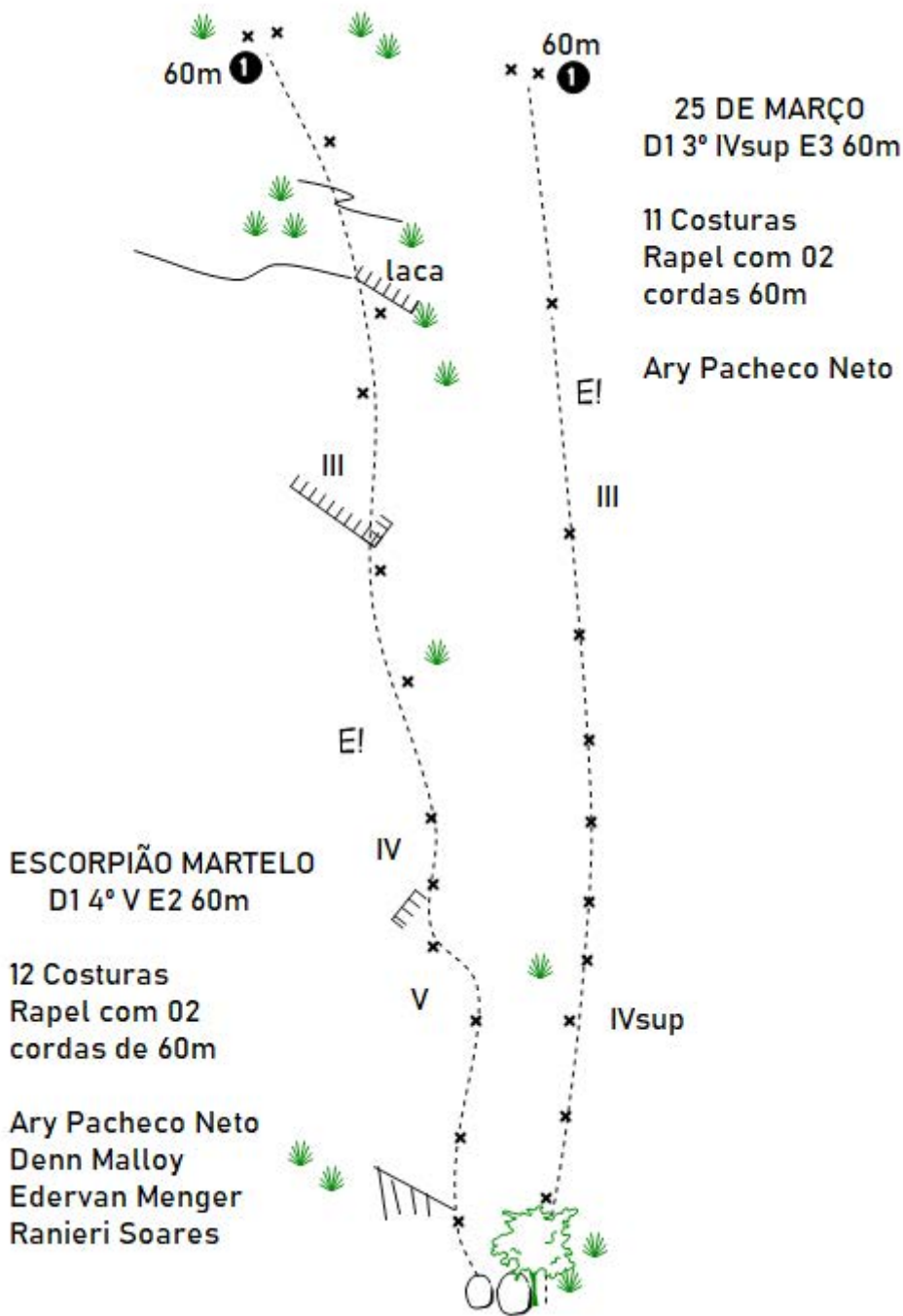
Ary Pacheco  
Rebeca Lins

**DEAN POTTER**  
D1 3° VI E4 60m

13 Costuras  
01 Corda de 60m

Ary Pacheco





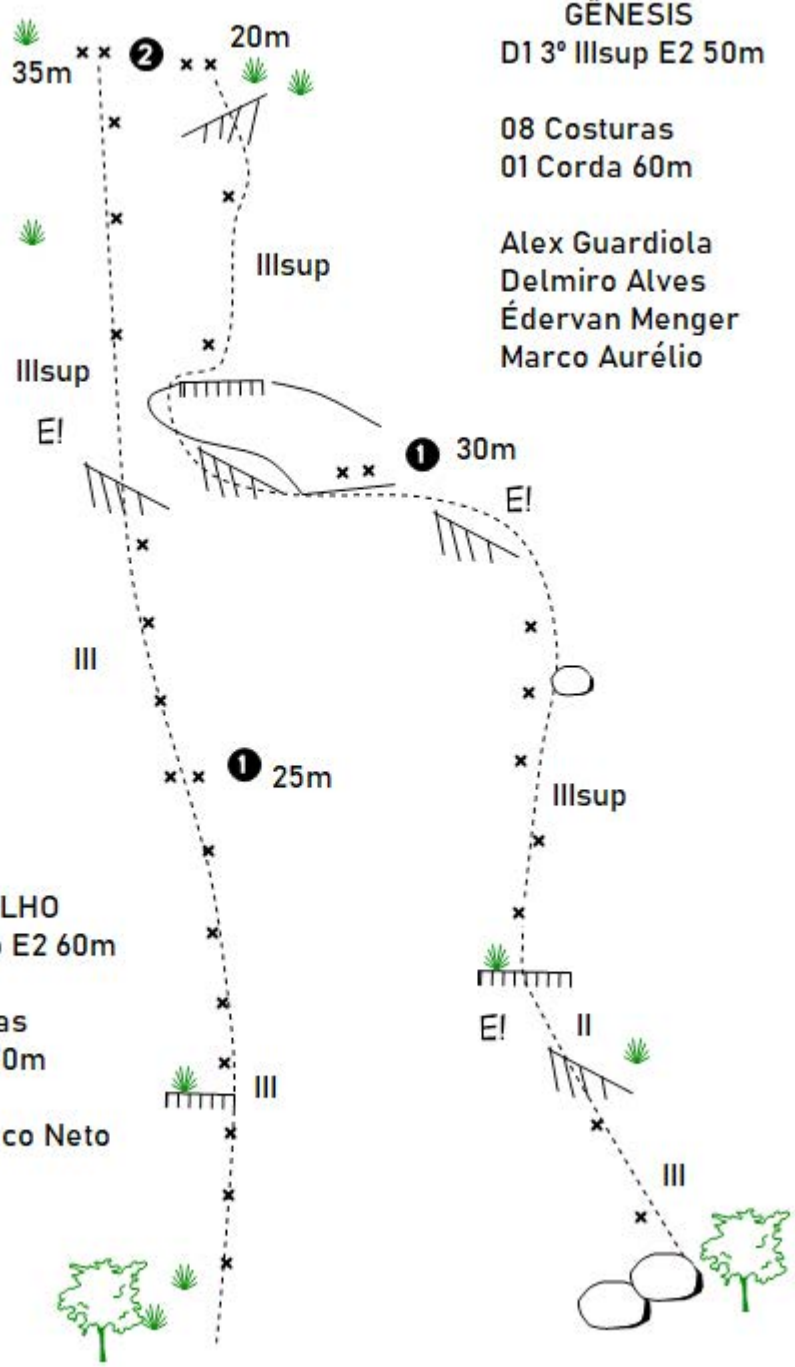




### GÊNESIS D1 3° Illsup E2 50m

08 Costuras  
01 Corda 60m

Alex Guardiola  
Delmiro Alves  
Édervan Menger  
Marco Aurélio

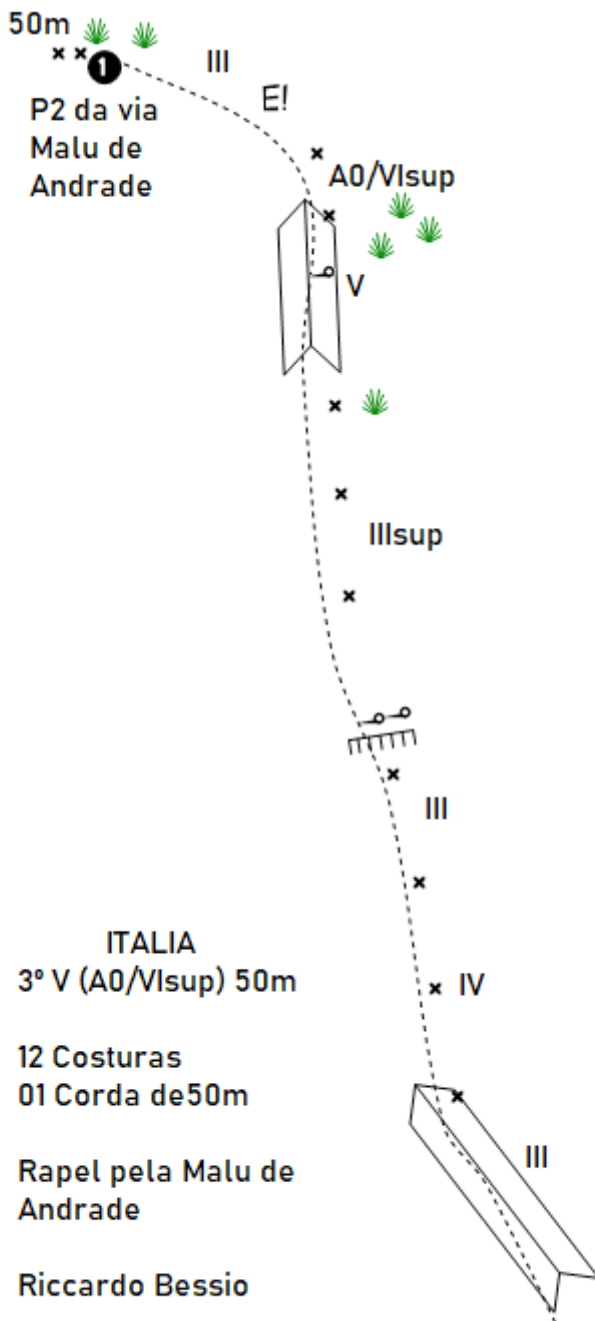


### ARY FILHO D1 3° Illsup E2 60m

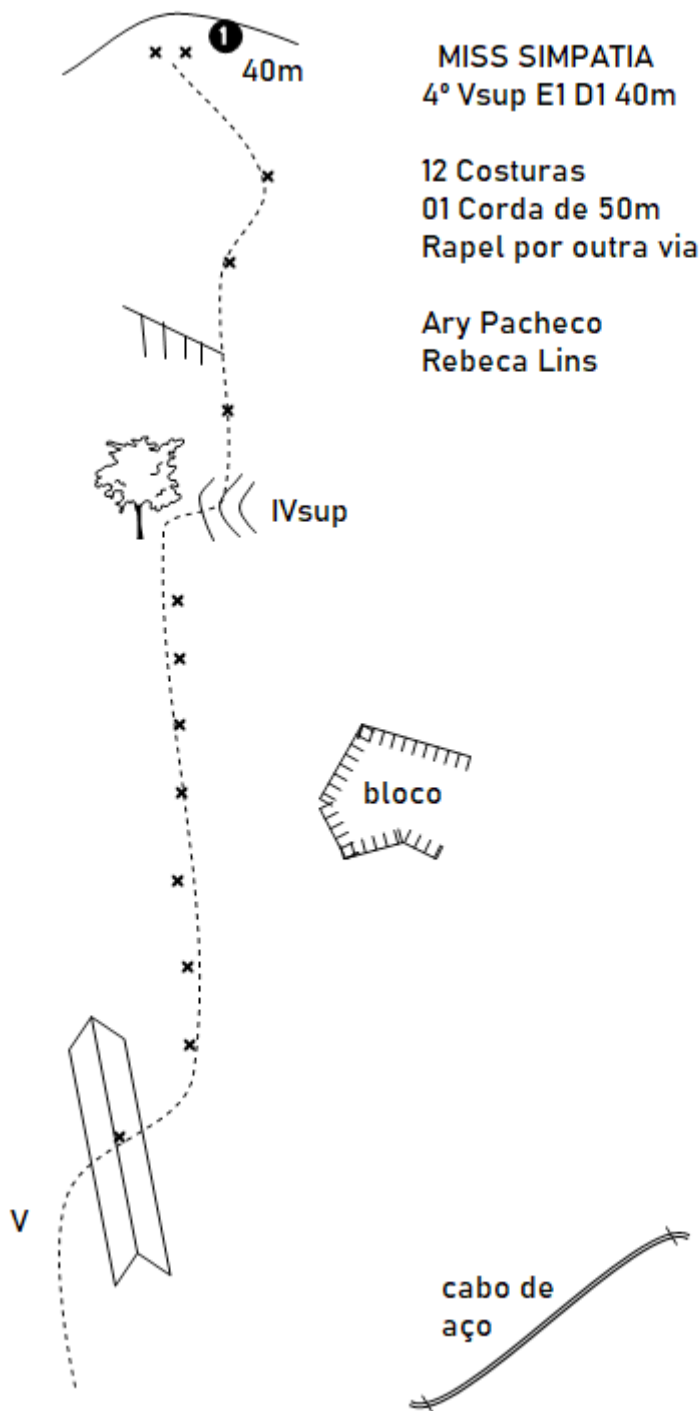
08 Costuras  
01 Corda 70m

Ary Pacheco Neto









# Falésia

0 0 1 0 1 0 6 0 4 0 2 0 0 3

Este setor é um dos mais difíceis da serra, caracterizado por suas vias negativas e seus regletes, onde em sua maioria estão graduadas acima da casa do 8º grau. A primeira via da Falésia foi a Adiós Amigos, também o primeiro 8a (Br) da serra, conquistada no cliff e na marreta.

Dentre as curiosidades acerca do setor, temos o relato da via Lascosse, Reiosse, Votz, onde os conquistadores Dante e Menger vivenciaram uma situação atípica. No momento em que se executava o furo da proteção fixa, o cliff rompeu e Dante caiu (lascosse). Segundos depois da queda, se deu conta de que tinha preso à fita só o cabo da furadeira. Preocupado em descobrir onde a furadeira poderia ter caído, foi aconselhado, entre risos, a olhar para cima, e lá notou a furadeira, que havia ficado presa ao furo (reiosse). Completando a saga, na tentativa de recuperar a corda (após o rapel na chapa), ao puxá-la, a fita utilizada para o resgate da corda laçou o parafuso da chapeleta (votz), ou seja, a corda ficou presa. Depois do “tanto” ocorrido, Dante e Menger decidiram aduchar a corda, deixando-a lá mesmo. Analisando os fatos, essa tornou-se a via mais “cara” do Rio Grande do Norte, rs!

Não esquecendo que este setor foi palco de um desafio alucinante no

XI EENe (2012), onde os escaladores LP Silva (BA) e Cauí Vieira (GO) escalaram a via Transmento de Pensarência.

**Acesso:** o setor Falésia tem seu acesso na virada da serra, no fim do setor Face Leste, após uma passagem de via ferrata (cabo de aço instalado para “garantir” segurança aos que rumam para este setor).



*Aneke Allen na via Chapeleira - Ary Pachêco Neto*

#deuterforever



DEUTER  
IS FOR  
PIONEERS

BIANCA CASTRO - ATLETA DEUTER





deuter



*Foto: Tatiana Caloi*



**64 MULAMBOS NÃO TEM O QUE FAZER AQUI** 6º | 12m (4+2)

**65 VIA INACABADA** Projeto

**66 ADIOS AMIGOS** 8a | 20m (7+2) ★

**67 CHAPELEIRO** 8a | 18m (8+2) ★

**68 TRANSMENTO DE PENSAFERÊNCIA** 8b | 18m (9+2) ★

**69 A RESSURREIÇÃO DO CLIP STICK** 7a | 12m (4+2)

**70 LASCOSSE, REIOSSE, VOTZ** 8c | 18m (5+2)

**71 MONSTROS S/A** Projeto (11?) | 14m (7)

**72 RETORNO DE JEDI** 9a | 14m (8+2)

**73 QUEBRA-QUEIXO** 7a/b | 14m (4)

**74 ACAPULCO FOREVER** 9b | 10m (3+2)

**75 VIA INACABADA** Projeto

**76 GAIA CHUVA** 7b | 10m (3+2)

**77 ADRENALINE** 7a | 7m (2+2)

**78 DO GUETO** 7b | 7m (2+2)  
Compartilha a parada com a Pais de Gaia

**79 PAIS DE GAIA** 7a | 7m (2+2)

**80 DELAÇÃO PREMIADA** 5sup | 30m (7+2)



*Lorena Lopes na via O Coronel e o Pescador - Ary Pachêco Neto*

***NEGATIVOS***





Este setor é o mais procurado por aqueles que gostam de vias esportivas mais fortes, dispondo também de vias clássicas com várias cordadas. Aqui você irá encontrar a via O Coronel e o Pescador, incluído por Flávio Daflon no seu guia de 50 clássicas do país.

**Acesso:** Saindo do Boulder Principal, ultrapasse a cancela em direção à serra. Siga a trilha em direção à Pedra da Formiga, permaneça à esquerda, contornando por trás do bloco chamado Pedra do Ratinho, seguindo a trilha aberta em direção ao setor Negativos. Você chegará ao setor na altura das vias O Coronel e O Pescador e Tião Gavião.



## Betas do Setor

- Base irregular, no entanto, possibilita a presença de crianças.
- Por ser um setor de predominância negativa, é o primeiro setor onde há sombra no período da tarde.
- As vias mais clássicas do setor são: Ilusionista, O Coronel e o Pescador, Desvio de Conduta, Penélope Chamosa, Quinto Elemento e Segundas Intenções.



**81 IMPERMEÁVEL** Projeto | 8m (4)

**82 EFEITO COLATERAL** 8c | 30m (11+2)

**83 GUARAÇÁ DO GRANDE** 9a | 26m (11+2) ★

**84 ILUSIONISTA** 8c | 26m (9+2) ★

**85 OJUARA** 9a | 30m (10+2) ★

**86 SEMENTINHA DO MAL** 5° | 10m (3+2)

**87 SEGUE O PLANO** 6° | 10m (3+2)

**88 FORTALEZAS DO CONFORTO** 7a | 20m (7+2)

**89 LOMBROSO** 7c | 30m (10+2) ★

**90 TIÃO GAVIÃO** 8a | 20m (6)

**91 CORONEL E O PESCADOR** ...x... ★

5° Vila E2 D1 (110m)

Ary Pacheco Neto

Equipamentos: 8 costuras

**92 PENÉLOPE CHARMOSA** 7c | 30m (9+2) ★

**93 DICK VIGARISTA** 7b | 30m (10+2) ★

**94 QUINTO ELEMENTO** 7a | 30m (9+2) ★

**95 A HORA DA VERDADE** 7b | 30m (8)

**96 SUPER TRUMP** 7a | 30m (8+2)

**97 SEGUNDAS INTENÇÕES** 7a/b | 30m (10+2) ★

**98 PAU DE RATO** 5° | 20m (5)

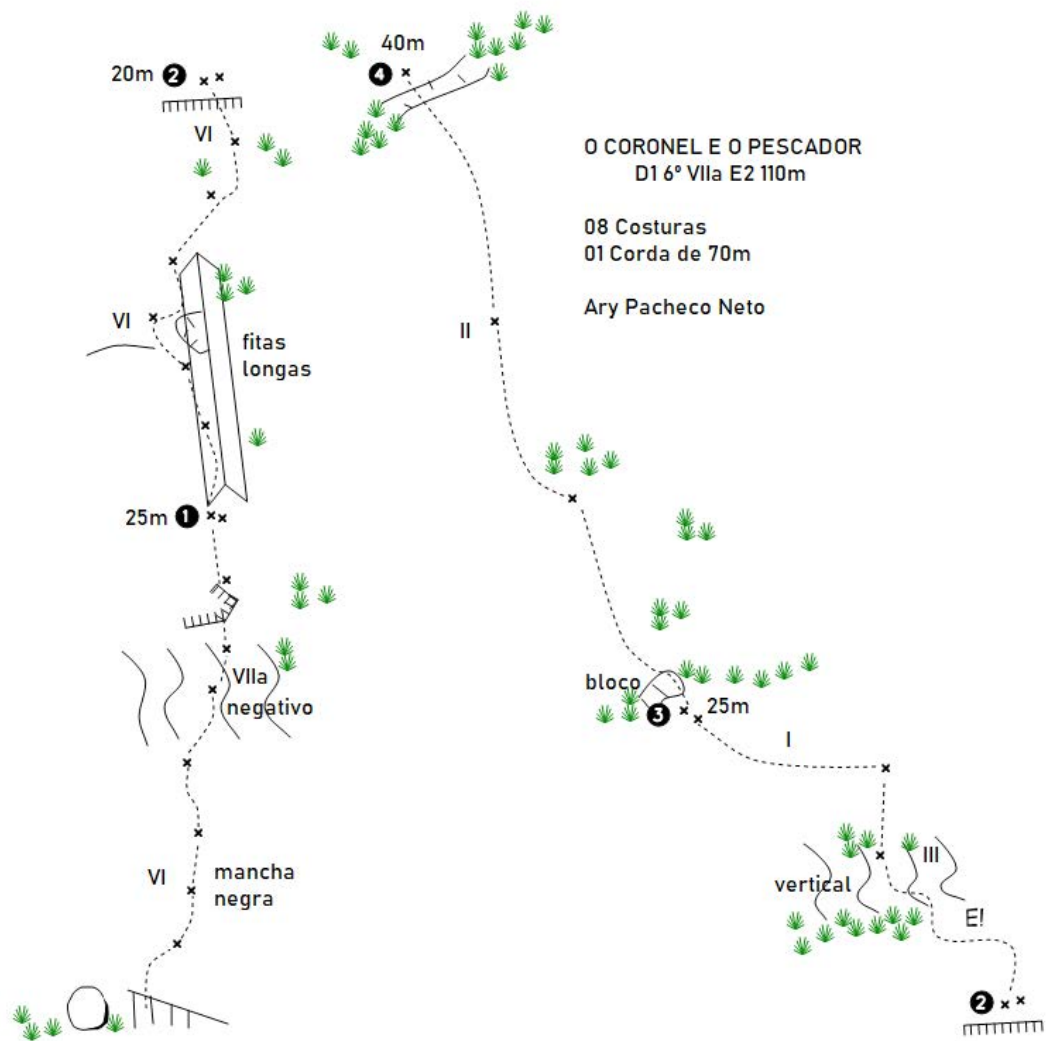
**99 DESVIO DE CONDUTA** 5° VI E2 D1 (105m) ...x...

Ary Pacheco Neto, Clodoaldo Dante, Guilherme Almeida e Édervan Menger

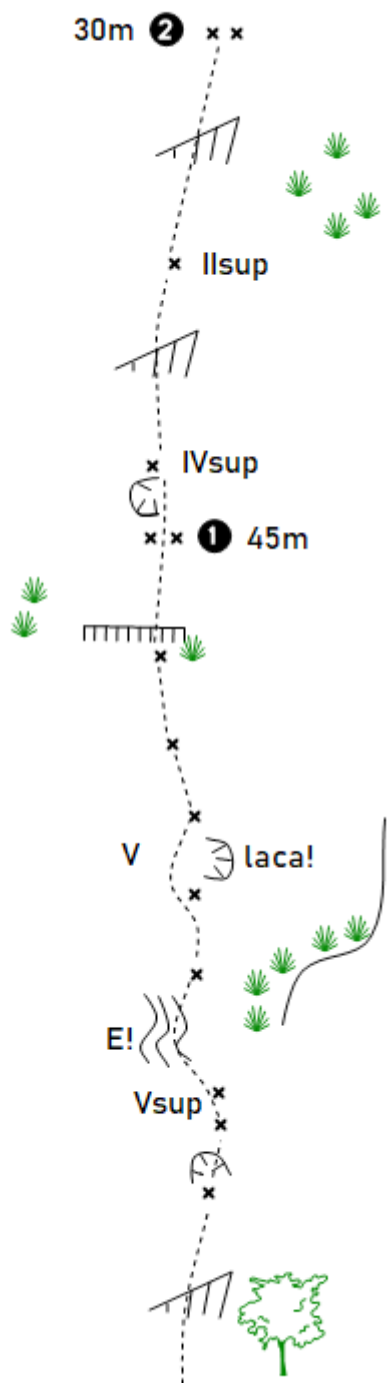
Equipamentos: 10 costuras

**100 NATURALMENTE** 5sup | 25m (6+2) ★

**101 ABIANTOT** 7a | 30m (7+2)







## DESVIO DE CONDUTA

D1 6° Vsup E2 105m

10 Costuras

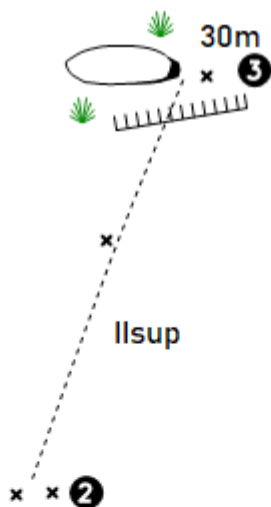
02 Cordas de 50m p/ rapel

Ary Pacheco Neto

Clodoaldo Dante

Edervan Menger

Guilherme Almeida





O sub setor Cavernona localiza-se na continuidade do setor Negativos (continuando à esquerda da via Abiantot) e possui 8 vias com graduação acessível, até 6º grau. Uma particularidade deste setor é que algumas de suas vias ganharam mais proteções, ou seja, foram 'alongadas' (mediante autorização previa de seus conquistadores) pelo escalador Almir Neves em sua passagem pela Serra Caiada. Dessa forma, 6 das 8 vias deste setor continuam alguns metros para cima, graduadas todas a partir de 8º grau, onde algumas tiveram cadenas e graus confirmados e outras continuam projetos.

- 102 A ONDA** 5º | (3+2)
- 103 SETE VIDAS** 4<sup>sup</sup>/9a | (4+2)
- 104 LADRÃO DE CHAPAS** 5<sup>sup</sup>/8c | (5+2)
- 105 EL PATRON** 5<sup>sup</sup>/8c | (5+2)
- 106 ATÉ BREVE ALICATE** 6º/9? | (4+2)
- 107 NA COVARDIA NÃO** 5<sup>sup</sup>/8a | (5+2)
- 108 ORELHA SECA** 5<sup>sup</sup>/9? | (5+2)
- 109 SE ESCALAR NÃO CASE** 5<sup>sup</sup> | (5+2)



*Rub Müller na via Arcuzinho do Francês - Ary Pachêco Neto*

# ***CAVERNINHA***





Este setor é bem popular em Serra Caiada por possuir vias bem protegidas, privilegiando também os iniciantes no esporte. A Caverninha oferece boas opções para quem escala até 7º grau. Aqui você vai encontrar um mix de vias, alternando entre vias tradicionais esportivas.

**Acesso:** saindo do Boulder Principal, vire à esquerda na direção sul, siga a trilha paralela à cerca até chegar ao passa-um. Continue na trilha, mantendo a rocha à sua direita. Esta trilha levará você aos setores, Caverninha, Área 51, Face Sul e Face Sudoeste. Após o passa-um, siga em frente e, na primeira bifurcação, vire à direita. Continue subindo até margear a pedra, onde você seguirá à esquerda, passando entre a parede e a vegetação até quase chegar ao setor.



## Betas do Setor

- Sombra a partir das 12h em qualquer estação do ano.
- Neste setor há a presença de uma generosa caverna, melhor opção de sombra e descanso entre uma escalada e outra.
- Base irregular, no entanto, possibilita a presença de crianças.
- As vias clássicas do setor são: Arcuzinho do Francês, Gringo Power e Seriguela.



**110 JAGUARA** 5º Vlb E1 D1 (70m) ···x...

Dagoberto Ivan e Denn Malloy  
Equipamentos: 10 costuras

**111 ARAPUCA DE BAILARINA** 4º Vsup E3 D1 (70m) ···x...

Ary Pacheco Neto, Denn Malloy e Édervan Menger  
Equipamentos: 4 costuras

**112 HARVEY METAL** 5º VIsup (45m) ···x...

Equipamentos: 12 costuras

**113 SIRIGUELA** 4º VIsup E2 D1 (60m) ★

Dagoberto Ivan e Stênio Torres  
Equipamentos: 9 costuras

**114 GRINGO POWER** 7a | 20m (9+2) ★

**115 CAVERNOSO** Projeto

**116 CAPITÃO CAVERNA**

**117 OSSOS DO OFÍCIO** 4º | 12m

**118 ARCUZINHO DO FRANCÊS** 6º | 11m (4+2) ★

**119 ORDEM DOS MARCELINOS** 5º Vsup E1 D1 (70m) ···x...

Ary P. Neto, Denn Malloy, Leonard Goes, Jalon Medeiros, Júlio Francês  
Equipamentos: 6 costuras

**120 SEGURA VOVÓ** 6º | 15m (6+2)

**121 LOROTAS DE CHICÓ** 5sup | 15m (6+2)

**122 VACA MALHADA** 4sup | 17m

**123 MALORES** 5º | 10m (4+2)

**124 CHUVA DE LACAS** 4º VE1 D1 (70m) ···x...

Denn Malloy, Juan Alves, Luciano Viladino e Édervan Menger  
Equipamentos: 6 costuras

**125 PACHECOS** 5º | 12m (4+2)

**126 VELHO SIM, MORTO NÃO** 3º IV E1 D1 (70m) ...x...

Ary Pacheco Neto, Denn Malloy e Delmiro Alves  
Equipamentos: 5 costuras, 3 friends médios/pequenos

**127 QUARENTENA** 5º | 20m (5+2)

**128 CORONA VÍRUS** 7a | 20m (5+2)

**129 PLANO DE CARREIRA** 3º IV E2 D1 (70m) ...x...

Clodoaldo Dante, Denn Malloy, Guilherme Almeida e Edervan Menger  
Equipamentos: 5 costuras

**130 PAISAGEM BUCÓLICA** 7a | 16m (4+2)

**131 PSICOGRAMPO** 3º III sup E1 D1 (50m) ...x...

Ary Pacheco Neto e Marlon Aronson  
Equipamentos: 9 costuras

**132 LOMECHUSSA** 2º III E1 D1 (40m) ...x...

Carol Beserra e Júlio Francês  
Equipamentos: 5 costuras

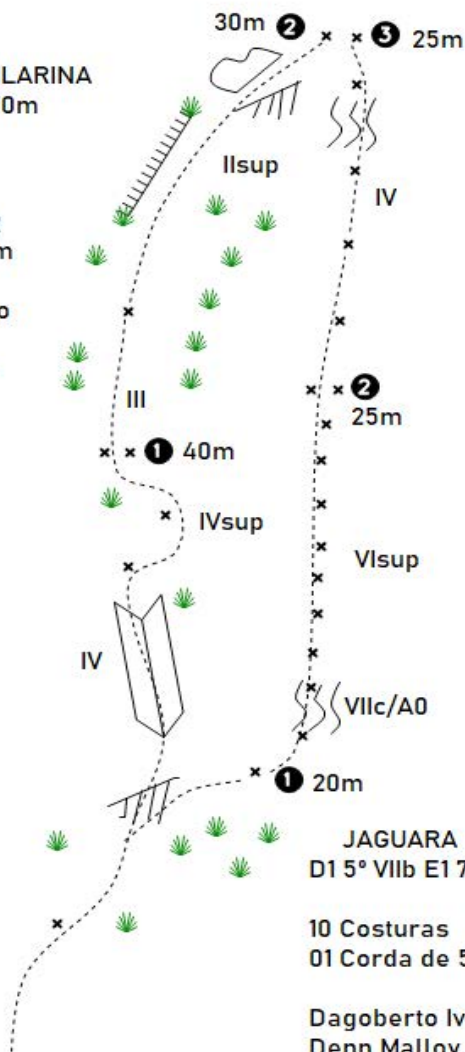
**133 SÓ CALCINHAS** 2º III E1 D1 (30m)

Equipamentos: 5 costuras

**ARAPUCA DE BAILARINA**  
D1 4º Vsup E3 70m

08 Costuras  
Stoppers  
Camalot #.4 ao 2  
02 Cordas de 50m

Ary Pacheco Neto  
Denn Malloy  
Edervan Menger



**JAGUARA**  
D1 5º VIIb E1 70m

10 Costuras  
01 Corda de 50m

Dagoberto Ivan  
Denn Malloy



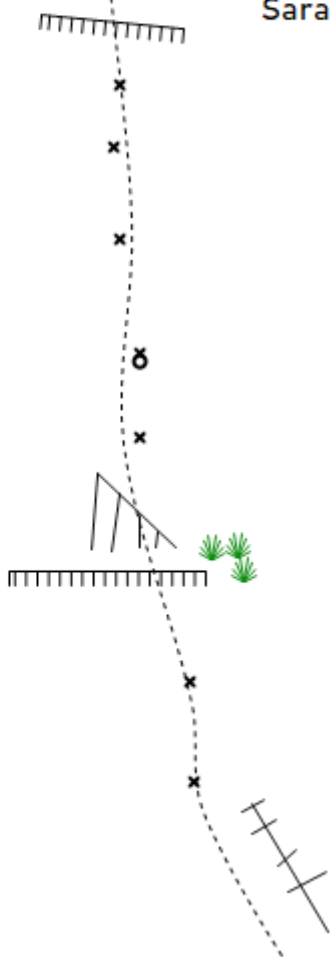
x x ① 45m

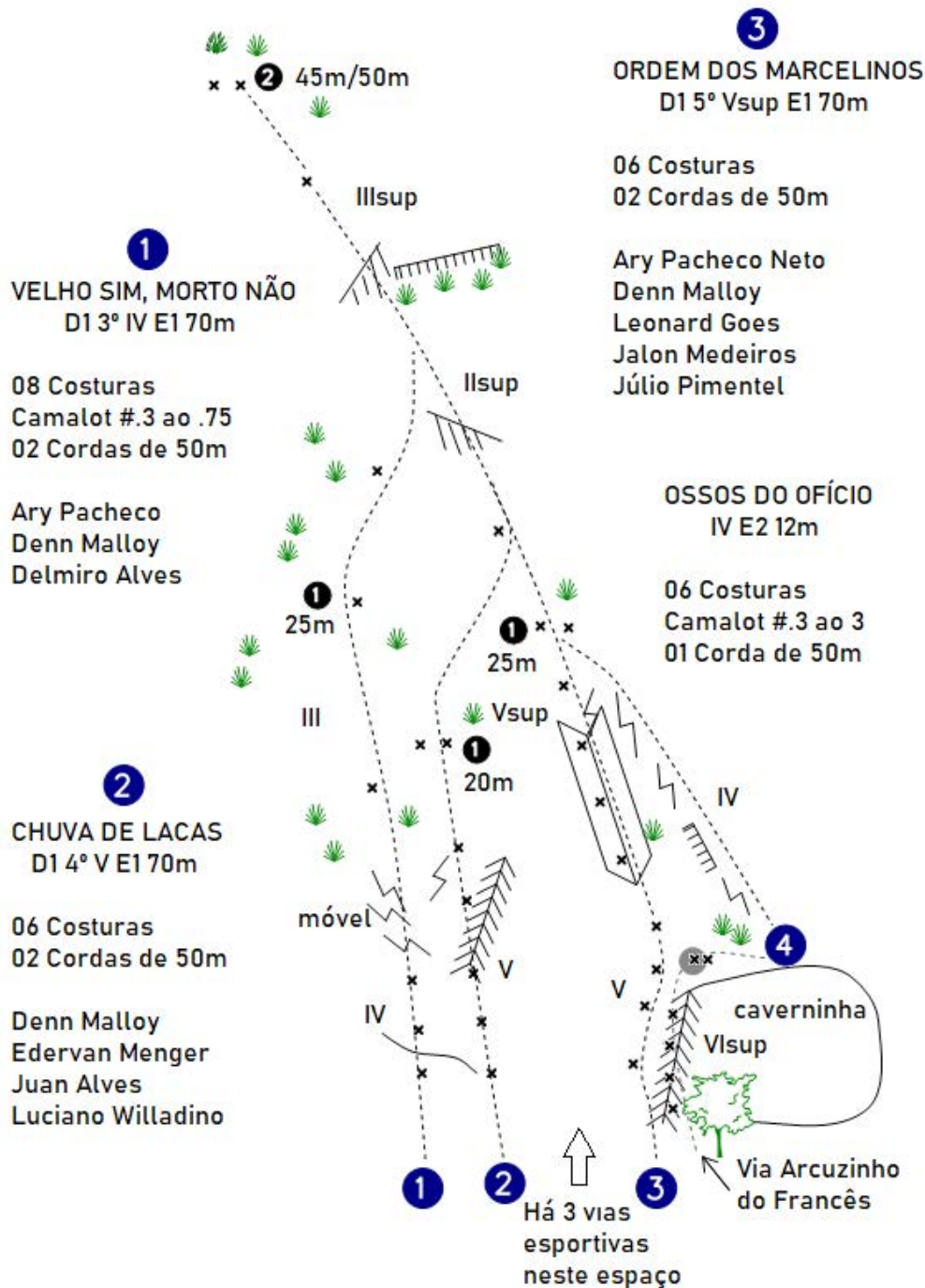
## HARVEY METAL

5° Vlsup 45m

11 Costuras  
01 Corda de 50m  
Rapel por outra via  
ou com 02 cordas.

Ary Pacheco  
Sarah Harvey

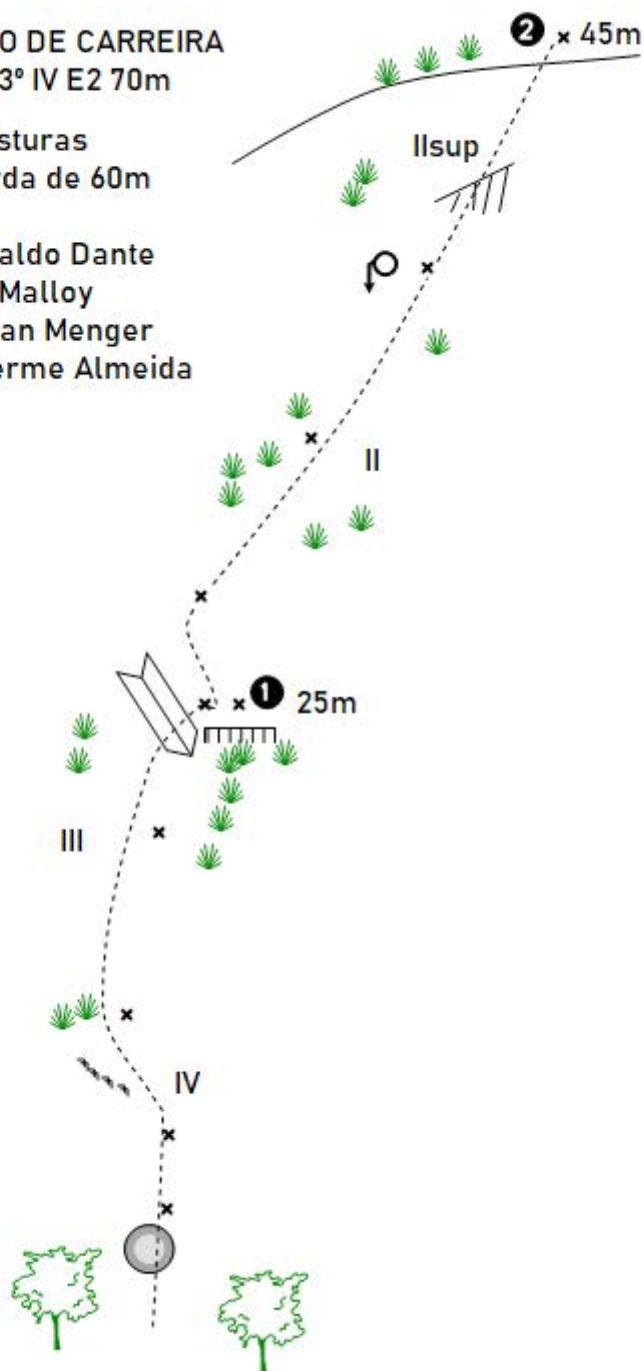




PLANO DE CARREIRA  
D1 3° IV E2 70m

05 Costuras  
01 Corda de 60m

Clodoaldo Dante  
Denn Malloy  
Edervan Menger  
Guilherme Almeida







*Janine Falcão na via BuonCumpleanno – Almir Neves*



***FACE SUL***





## Betas do Setor

- A base é boa em grande parte do setor, possibilitando a presença de crianças.
- Na Face Sul a sombra muda de acordo com as estações, no entanto, o setor é bastante procurado de manhã cedo ou depois das 13h, independente da época do ano.
- As vias sugeridas do setor são: Be-wolf, Epox e Quatro Patetas, todas graduadas em 6º grau e com 30m de extensão!

Pode-se dizer que esse setor é um dos mais lendários de Serra Caiada. Seu início ocorreu através das vias Quimera e Belerofonte.

Sendo Quimera um grande monstro que devasta a região (uma via que não oferecia a possibilidade de rapelar, pois se trata de uma via mista), se fez necessária a presença de um herói, neste caso, a via Belerofonte. Após a conquista da via Belerofonte, se tornou possível rapelar e regressar a base do setor, sendo a Face Sul um dos setores mais afastados da serra.

Por anos a Face Sul foi um setor pouco frequentado, crescendo lentamente. Isso mudou com a chegada de um Texano chamado Karl Gunter



(escalador e fabricante de equipamentos de escalada) que contribuiu muito para o crescimento deste e de vários outros setores.

**Acesso:** saindo do Boulder Principal, vire à esquerda na direção sul, siga a trilha paralela à cerca até chegar ao passa-um. Continue na trilha, mantendo a rocha à sua direita. Esta trilha levará você aos setores, Caverninha, Área 51, Face Sul e Face Sudoeste. Ao longo da trilha existem placas indicando cada setor.



Até a impressão deste guia havia uma GRANDE colmeia no diedro da Face Sul, interditando as vias Resta Uma, Diedro Podrão, Dançando com as Abelhas, e um projeto iniciado. Além de alertar sobre as vias impossíveis de escalar, recomendamos também cautela ao procurar “banheiro”.





169

168

167

166

165

164

163

162

161


160

159


158



ABELHAS







142

140

152

134

135

136

138

137

139

154

148

141

156

155

145

151

146

144

143

157

153

150

149

147

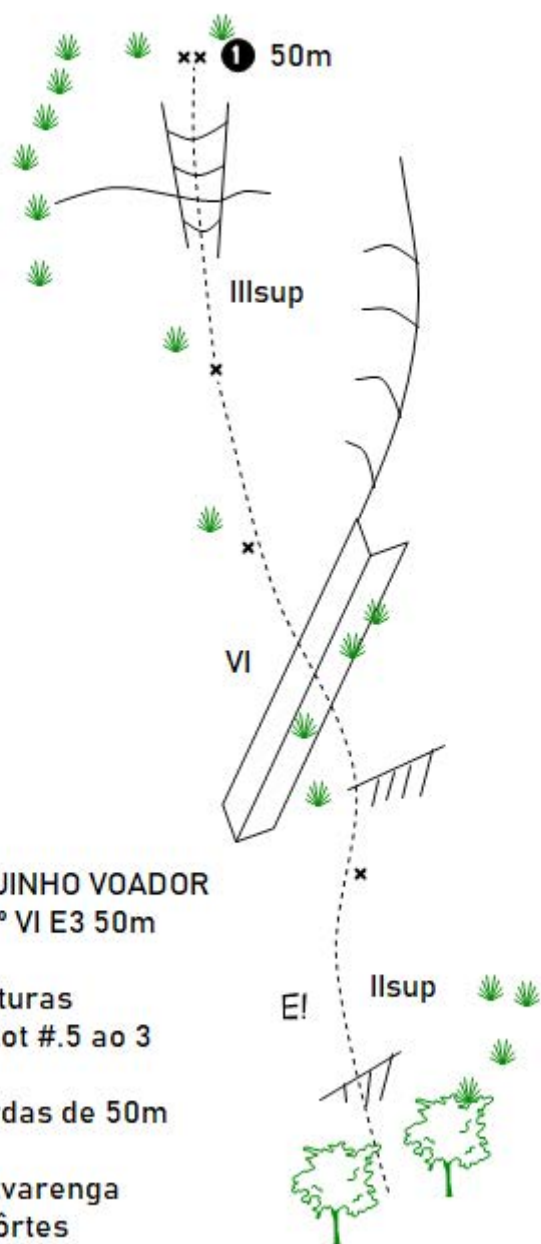
145

144

143



- 134 EU TAVA ALI** 3º | 15m (5+2)
- 135 PASSATEMPO** 3º | 15m (6+2)
- 136 PAULO DA REGULAGEM** 3 IV E1 D1 (20m)  
Equipamentos: 4 costuras
- 137 B13** 3º | 17m (7)
- 138 CARONA AMIGA** 3º | 17m (6)
- 139 BUON COMPLEANNO** 7a | 30m (12+2) ★
- 140 VAI QUE TEM** 6º | 30m (12+2)
- 141 SOL NA CALMA** 7a | 30m (13+2)
- 142 PORQUINHO VOADOR** 4º VI E3 D1 (50m) ···x...  
Ana Alvarenga e Ralf Côrtes  
Equipamentos: 4 costuras
- 143 AMIGO MOSQUITO** 4º | 13m (4+2)
- 144 QUATRO PATETAS** 6º | 30m (11+2) ★
- 145 EPOX** 6º | 30m (10+2) ★
- 146 QUIMERA** 4º Vsup E2 D1 (105m) ···x...  
A. Patrulha, C. Dante, D. Alves, E. Menger e Pedro Jales  
Equipamentos: 7 costuras
- 147 MISTÃO** 6º | 20m (8+2)
- 148 ESCOLA DE MULAMBO** 3º | 8m (6)
- 149 COBRA PRETA** 5º | 20m (8+2)
- 150 COBRA ROSA** 4sup | 20m (8+2)
- 151 COBRA VERDE** 4º | 20m (8+2)
- 152 GREDEL** 7a | 30m (9+2)
- 153 BEWOLF** 6º | 30m (10+2) ★
- 154 QUINTO DA CAIADA** 5sup | 10m (4+2)
- 155 MARCÍLIO CARRILHO** 6º | 105m (13+2) ···x...
- 156 FAIXA PRETA** 5sup | 13m (4+2)
- 157 MÃOS AO ALTO** 5sup | 22m (7+2)
- 158 VALHALLA DE ALLA** 6º | 30m (11+2)
- 159 BELEROFONTE** 4º VI E2 D1 (100m) ···x...  
C. Dante, Felipe Maromba, Jânio Florêncio e E. Menger  
Equipamentos: 8 costuras
- 160 VIA INACABADA** | (6)
- 161 LA MADRE ÁGUILA** 5º Vsup E2 D1 (70m) ···x...  
Denn Malloy e Júlio Francês  
Equipamentos: 10 costuras
- 162 DANÇANDO COM AS ABELHAS** Interditada
- 163 VIA INACABADA** Interditada
- 164 DIEDRO PODRÃO** Interditada
- 165 RESTA UMA** Interditada
- 166 SANTA BROCA** 4º VIIb E1 D1 (100m) ···x...  
Ary Pacheco Neto  
Equipamentos: 7 costuras
- 167 JUREMA SAGRADA** 3º IVsup E1 D1 (85m) ···x...  
Denn Malloy e Vinício Almeida  
Equipamentos: 7 costuras
- 168 COMUNICAÇÃO ARCAICA** 2º III E3 D1 (120 m) ···x...  
Denn Malloy  
Equipamentos: 8 costuras
- 169 RAIOS GAMA** 2º III E2 D1 (136 m) ···x...  
Denn Malloy, Lennon Almeida e Vinício Almeida  
Equipamentos: 7 costuras



**PORQUINHO VOADOR**  
**D1 4° VI E3 50m**

10 Costuras  
 Camalot #.5 ao 3  
 Fitas  
 02 Cordas de 50m

Ana Alvarenga  
 Ralf Côrtes

+10m de caminhada  
pro cume

③ 45m

Il sup

Il sup

Il sup

III

② 25m

V sup

bloco

① 25m

V

V

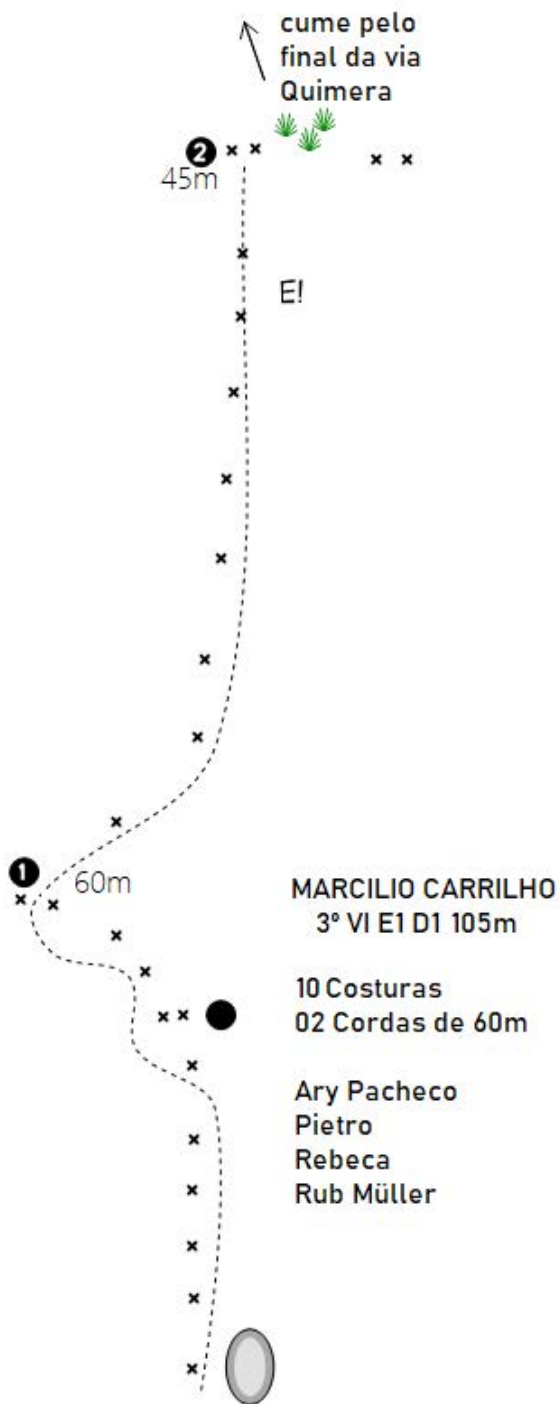
Il sup

QUIMERA  
D1 4° Vsup E2 105m

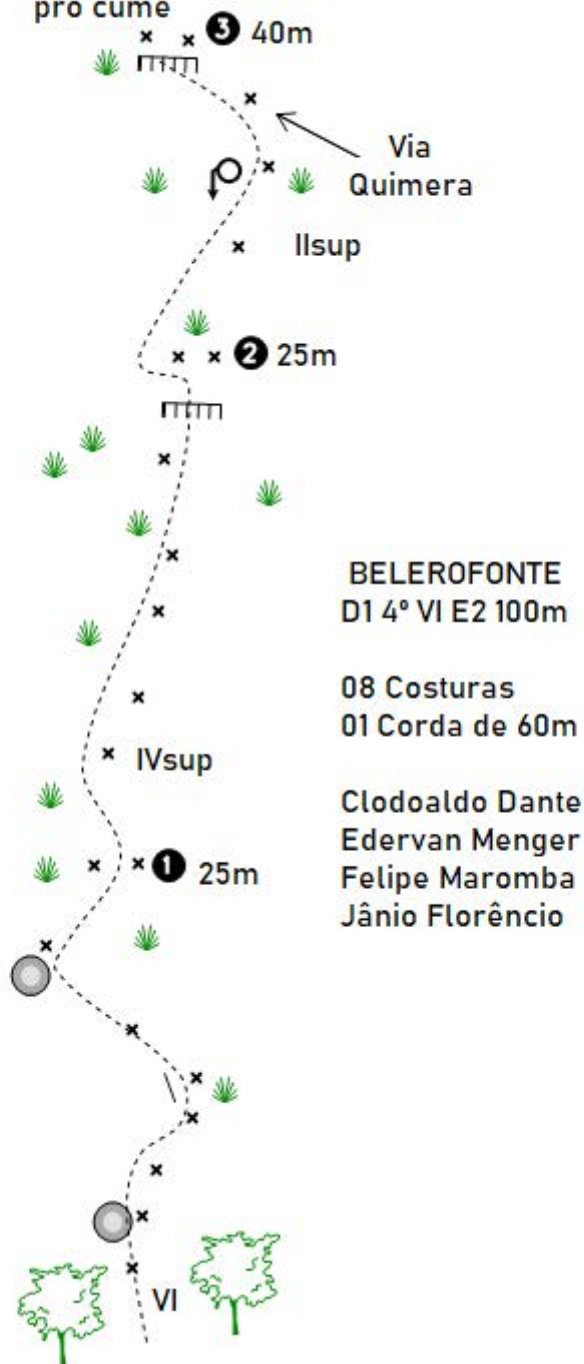
07 Costuras  
Stoppers  
Camalot #1 ao 3

Alex Patrulha  
Clodoaldo Dante  
Delmiro Alves  
Edervan Menger  
Pedro Jales





+10m de caminhada  
pro cume



**BELEROFONTE**  
D1 4° VI E2 100m

08 Costuras  
01 Corda de 60m

Clodoaldo Dante  
Edervan Menger  
Felipe Maromba  
Jânio Florêncio

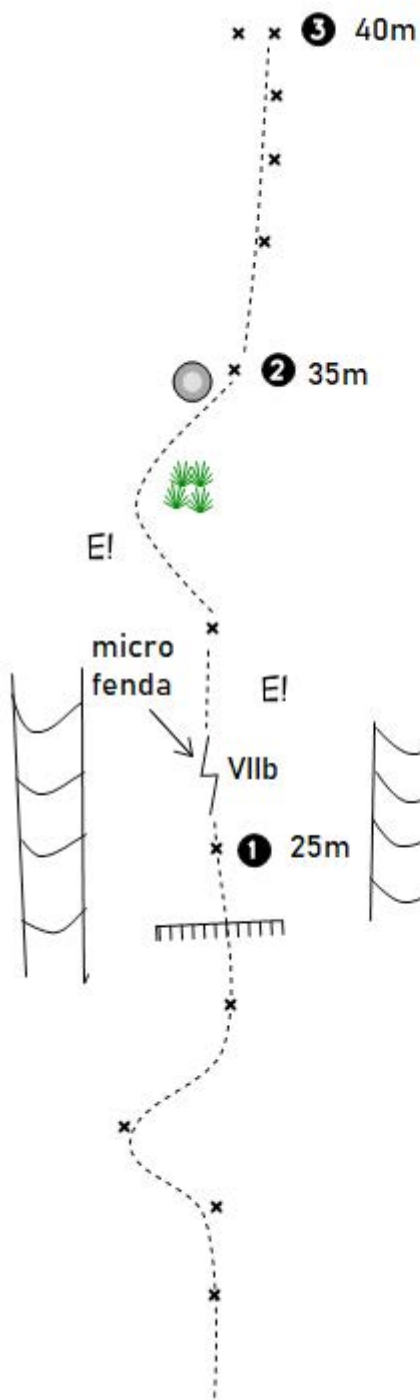


LA MADRE ÁGUILA  
D1 5° Vsup E2 70m

10 Costuras  
01 Corda de 60m

Denn Malloy  
Julio Pimentel





**SANTA BROCA**  
4° VIIb 100m

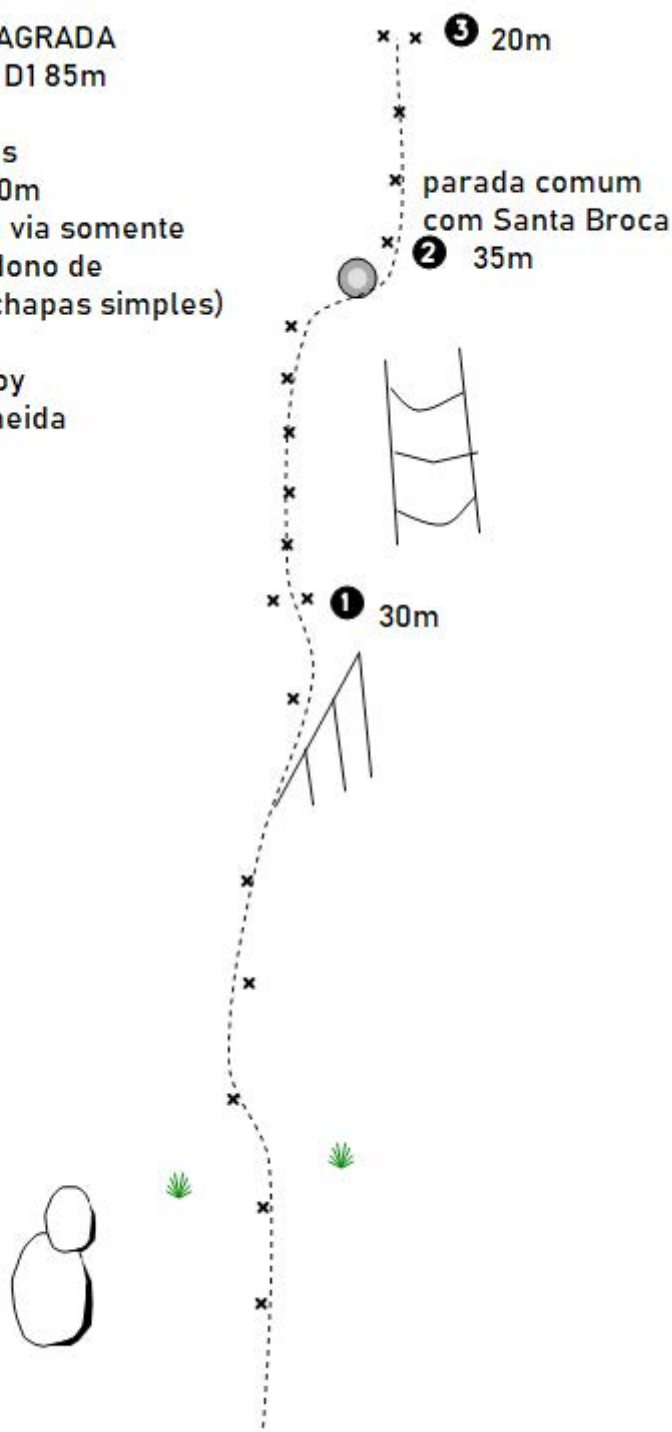
05 Costuras  
01 Corda de 50m  
Rapel pela via somente  
com abandono de  
material (chapas simples)

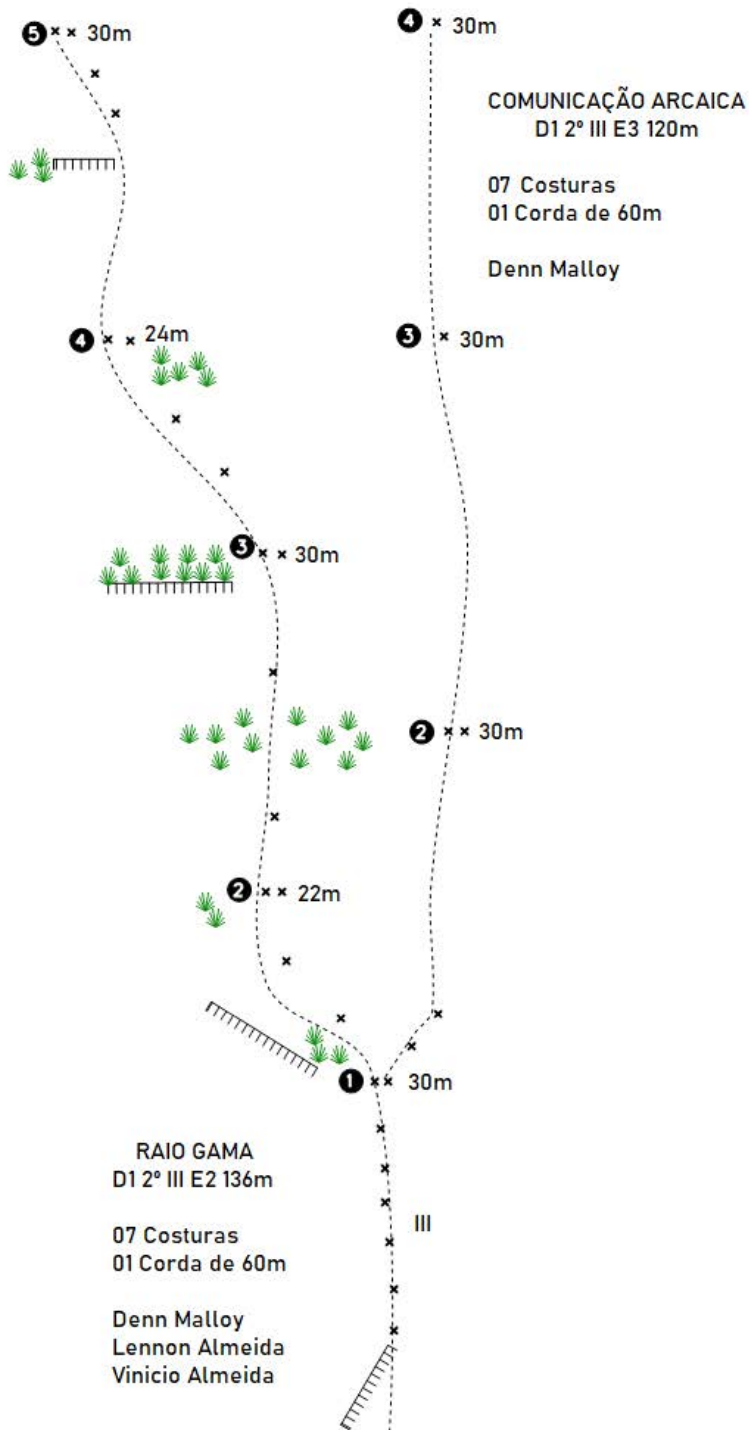
Ary Pacheco  
Vitor Vasco

JUREMA SAGRADA  
3° IVsup E1 D1 85m

07 Costuras  
01 Corda 50m  
Rapel pela via somente  
com abandono de  
material (chapas simples)

Denn Malloy  
Vinicio Almeida







# ZONA ALTA



*Humberto Morales na via Chuva de Meteoros - Ary Pachêco Neto*



A zona denominada Alta tem seu acesso principal através da trilha convencional que dá acesso ao cume da serra (Cruzeiro) e possui 4 setores, são eles: Refresco, Jardim Suspenso, Platô dos Feijões e Área 51. O setor Platô dos Feijões, por localizar-se no cume, possibilita um dos melhores visuais da cidade e seus arredores.

**Acesso:** saindo do estacionamento em direção ao Boulder Principal, vire à direita logo após a porteira e siga em frente, sentido norte, margeando a cerca à sua direita por 200m, até a trilha virar uma estrada. Siga a estrada, que vai contornando a rocha até chegar a uma árvore solitária, de onde se pode avistar um obelisco em forma de pirâmide. Siga a trilha à esquerda, ou passe à esquerda do obelisco, e inicie a subida para o cume. Após os degraus haverá um entroncamento à direita por onde se acessa o Setor do Refresco, que se identifica por dois grandes blocos. Passando pelo Refresco, seguindo a trilha à

esquerda, você chegará ao Setor do Jardim Suspenso, que fica a 60 metros dali. Outra maneira de acessar esses setores é seguir para a direita no Setor da Área 51, e subir a trilha por aproximadamente 40 metros.

## Betas da Zona

- *As bases dos setores Área 51 e Refresco são irregulares, no entanto, possibilitam a presença de crianças. A base do setor Jardim Suspenso é bastante irregular. A presença de crianças neste setor está diretamente vinculada ao julgamento dos pais e/ou cuidadores.*
- *Você também pode acessar o Platô dos Feijões pelas vias Psicograma, Plano de Carreira, Chuva de Lacas ou Ordem dos Marcelinos.*



# Refresco




Esse setor foi assim nomeado devido à sua característica “quase climatizada”, com ventos constantes. Seu início ocorreu através da via Prodígios que, até o presente momento, ainda é a via mais forte do setor. O acesso se dá através da mesma trilha convencional que possibilita o acesso ao

cume da serra (entrando na primeira à direita antes do cume).

As vias clássicas do setor são, Reação Orgânica e Mulher Maravilha.

*OBS - As vias deste setor possuem no máximo 20m*



**170 CARROCEIRO MALUCO** 6º | 12m (4+2)

**171 PRODÍGIOS** 7c | 15m (4+2)

**172 REAÇÃO ORGÂNICA** 7a | 15m (5+2) ★

**173 CONSPIRAÇÕES GEOLÓGICAS** 6sup | 15m (3+2)

**174 MULHER MARAVILHA** 6º | 14m (4+2) ★




# Jardim Suspenso

1 0 4 0 4 0 1 0 1 0 0 0 0 3

As vias clássicas do setor são: Mãe Gaia, A Mais Pedida e Jasmine.

O Jardim Suspenso passou bastante tempo abandonado e/ou esquecido, devido à altura de suas paredes. Os escaladores mais antigos acreditavam que as paredes baixas não dariam boas escaladas.



**175 VIA INACABADA**

**176 ADIOS MACAMBIRA** 6º | 8m (4+2)

**177 TINGANEI** 4º | 10m (3+2)

**178 ILUSÕES PARALELAS** 6º | 7m (4+2)

**179 VIA INACABADA**

**180 VIA INACABADA**

**181 AUSTIN** 6º | 12m (4+2)

**182 TNT** 5sup | 12m (3+2)

**183 OLHÃO** 6º | 12m (3+2)

**184 FOTOGÊNICA** 5º | 8m (4+2)

**185 A MAIS PEDIDA** 5º | 8m (3+2)

**186 MIRAGEM** 8c | 8m (3)

**187 JASMINE** 5º | 10m (4+2)

**188 MÃE GAIA** 7c | 12m (5+2) ★

# Platô dos Feijões

2 0 1 0 2 0 2 0 0 0 0 0 0 0

Este setor foi curiosamente nomeado em homenagem às suas primeiras vias, Sementes Mágicas e Kombi. Além dos acessos assinalados anteriormente, é possível acessá-lo após escalar as vias Psicogrampo, Plano

de Carreira, Chuva de Lacas ou Ordem dos Marcelinos, sendo todas consideradas vias tradicionais (terminando no cume), pertencendo ao Setor Caverninha.

As vias clássicas do setor são Sementes Mágicas e Espera Monstro.



**189 30 CENTAVOS DE FEIJÃO** 4sup | 30m (5+2)

**190 BOCA TORTA** 7a | (3+2)

**191 ZERO A ESQUERDA** 7a | (5) ★

**192 ESPERA MONSTRO** 5º | (6)

**193 A KOMBI** 6º | (4+2)

**194 SEMENTES MÁGICAS** 6º | (4+2) ★

**● COSTÃO REGINALDO FREITAS**  
*Via mais longa de Serra Caiada - ascensão em solitário.*

# Área 51



Alienígena, Skywalker e Imigrante Clandestino.

O Setor Área 51 recebe esse nome por possuir textura e inclinação da pedra diferente de todos os outros locais da serra, considerado então, “algo de outro planeta”. Aqui infelizmente não temos vias para iniciantes, e a escalada é bem única. Nesse setor não houve muitas conquistas, sendo o setor quase todo equipado do alto.

As vias clássicas do setor são Independence Day, Alien Glue, Força

**Acesso:** saindo do Boulder Principal, vire à esquerda na direção sul e siga a trilha paralela à cerca até chegar ao passa-um. Continue na trilha, mantendo a rocha à sua direita. Esta trilha levará você aos setores Caverninha, Área 51, Face Sul e Face Sudoeste. Ao longo da trilha existem placas indicando cada setor e, em poucos minutos você verá a indicação de subida para o setor Área 51.







Talhe



talhefeitoamao



+55 88 9214-8632



## ARTIGOS EM MADEIRA



**195 VIA INACABADA**

**196 INDEPENDENCE DAY** 7a | (5+2)

**197 O ET DA SERRINHA** 6sup | (8+2)

**198 ET BILU** 7c | (9+2)

**199 O ALIENÍGENA** Projeto | (7+2)

**200 VIA INACABADA**

**201 ETEIMOSO** Projeto | (6+2)

**202 ALIEN GLUE** 8a | (7+2) ★

**203 ALF** 6sup | (5+2)

**204 CHUVA DE METEOROS** 6sup | (5+2)

**205 SPOCK** 6sup | 15m (5+2)

**206 PADAWAN** 7a | 17m (4+2)

**207 SPIDER MAN** 5sup | 18m (6+2)

**208 HAPPY BIRTHDAY** 7a | (5+2)

**209 FORÇA ALIENÍGENA** 7b | (4+2)

**210 SKYWALKER** 6º | (6+2) ★

**211 IMIGRANTE CLANDESTINO** 6º | (5+2) ★

**212 YAS MENTIRAS** 5º | (4+2)

**213 FROZEN** 7a | (5+2)

**214 LINHA ESQUECIDA** 3º | 15m (4+2)



# SILAS KUNST

@silas.kunst - *Artista Plástico*

84-98620-0908 - SERRA CAIADA/RN



feito à mão



MANA  
N A T U R A L

cuidado pessoal natural  
para um corpo, mente,  
mundo mais saudável,  
consciente e sustentável



vegano

@mana.natural



Camila Barbosa  
(31) 98729 1433



biodegradável



*Josias Azevedo na via Siri Cascudo - Ary Pachêco Neto*

# **COMPLEXO RAVINA**





Dividida em 2 setores (Ravina e Óvni) o Complexo da Ravina localiza-se nas redondezas da pirâmide dos “Discos Voadores”. Seu acesso se dá através das “costas” da serra, nas imediações do início da trilha que possibilita o acesso ao cume.

**Acesso:** saindo do estacionamento em direção ao Boulder Principal, logo após a porteira, vire à direita e siga em frente, sentido norte, margeando a cerca à sua direita, por 200m, até a trilha virar uma estrada. Siga a estrada, que vai contornando a rocha até chegar a uma árvore solitária, de onde se pode avistar um obelisco em forma de pirâmide. O Bloco do Óvni fica 70m à frente, após a árvore, e o Setor da Ravina fica 100m à direita da árvore, marcada pela presença de uma grande Barriguda em sua base.

## ***Betas do Complexo***


- *É possível escalar no complexo no período da manhã, até as 9h.*
- *Como no restante da serra, recomenda-se a escalada principalmente no turno da tarde.*
- *A base do setor Ravina permite a presença de crianças.*
- *Não recomendamos a presença de crianças na base do bloco Óvni.*
- *As vias sugeridas do complexo são, O diabo é careta, Sra. Puff e Sr. Sirigueijo.*

# Ravina

Considerado um dos mais jovens setores da serra, descoberto e equipado em quase toda sua totalidade por Ary Pachêco Neto e Denn Malloy. Suas vias foram batizadas com os nomes dos personagens do desenho Bob Esponja. A primeira via conquistada (com peças móveis) recebeu o nome de Fenda do Biquíni.

**215 FENDA DO BIQUINI** 5º | 14m  
*Equipamento: Camalots e nuts pequenos e médios*

**216 HAMBURGUER DE SIRI** 5sup | 13m  
*Equipamento: Camalots e nuts pequenos e médios*



**217 SANDY** 3º | 7m (3)

**218 PATRICK** 3sup | 10m (3+1)

**219 LULA MOLUSCO** 4º | 10m (3+1)

**220 BOB SPONJA** 5º | 10m (3+2)

**221 SR. SIRIGUEIJO** 6sup | 12m (5+1) ★



**222 SIRI CASCUDO** 7a | 12m (4+1)

**223 SRA. PUFF** 6º | 12m (5+2) ★



1 0 0 1 0 1 0 0 0 0 0 0

Este bloco foi nomeado meio que de forma “extraterrestre” e conta com apenas três vias. Mesmo pouco frequentado, as vias deste bloco são bem legais.



*Pietro Freitas na via O diabo é careta - Ary Pachêco Neto*

**224 KAMIKAZE** 4º | 10m (Móvel)

**225 PELA RIO/BAHIA** 5º | 15m (4+2)

**226 O DIABO É CARETA** 7a | 15m (4+2)



*Ary Neto e Pietro Freitas no setor Sudoeste - Rub Müller*

**SUDOESTE**





Esse setor surgiu através de uma meia conquista!



A via Falta de Ética foi conquistada até os seus primeiros 30 metros, quando “foi de encontro” a outra via que foi equipada do cume para o chão, contrariando a ética local, de que as conquistas devem ser iniciadas do solo.

Obs.: apenas vias esportivas podem e/ou devem ser equipadas.

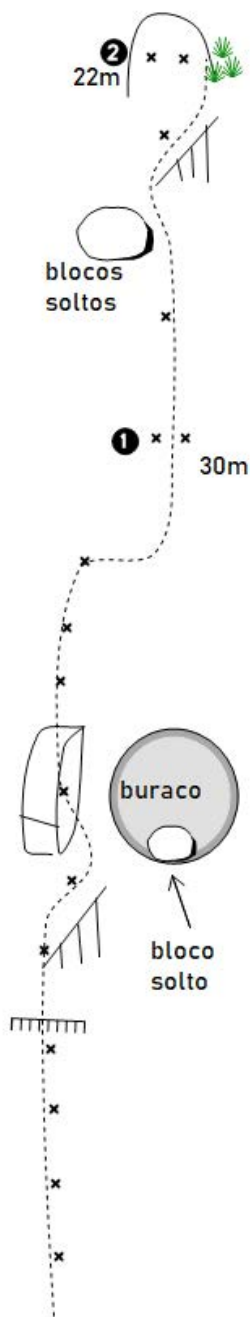
**Acesso:** saindo do Boulder Principal, vire à esquerda na direção sul, siga a trilha paralela à cerca até chegar ao passa-um. Continue na trilha, mantendo a rocha à sua direita. Esta trilha levará você aos setores Caverninha, Área 51, Face Sul e Face Sudoeste. Passando à entrada/subida do Setor Face Sul, siga até acessar uma antiga estrada, chegando a um descampado e, pouco depois você avistará a placa de indicação de acesso ao setor.



**227 FALTA DE ÉTICA** 3ºVSup E1 D1 (82m) ···x...  
Equipamentos: 11 costuras

**228 NATIVOS** 6º | (5+2)

**229 FAUSTO RIBEIRO DE ANDRADE** 3ºIII E1 D1 (45m) ···x...



**FALTA DE ÉTICA**  
3° Vsup D1 82m

11 Costuras  
01 Corda de 60m

Ary Pacheco  
Pietro  
Rob Müller





x x **2** 25m



FAUSTO RIBEIRO  
3° III E1 D1 45m

**1** 20m



07 Costuras  
01 Corda de 50m

Ary Pacheco  
Pietro freitas  
Rub Müller

# ***Lista das Vias***

<b>NOME</b>	<b>GRAU</b>	<b>SETOR</b>	<b>PÁGINA</b>
25 DE MARÇO	3º IVsup E3 D1	Face Leste	36
30 CENTAVOS DE FEIJÃO	4Sup	P. dos Feijões	89
A HORA DA VERDADE	7b	Negativos	59
A KOMBI	6	P. dos Feijões	89
A MAIS PEDIDA	5	Jardim Suspenso	88
A ONDA	5	Cavernona	62
A ORDEM DOS MARCELINOS	5º Vsup E1 D1	Caverninha	65
A RESSUREIÇÃO DO CLIP STICK	7a	Falésias	56
ABIANTOT	7a	Negativos	59
ACAPULCO FOREVER	9b	Falésias	56
ADIOS AMIGOS	8a	Falésias	56
ADIOS MACAMBIRA	6	Jardim Suspenso	88
ADRENALINE	7a	Falésias	56
ALCATRAZ	5º VIIa E1 D1	Face Leste	36
ALF	6sup	Área 51	91
ALIEN GLUE	8a	Área 51	91
ALTERNATIVA DE MULAMBO	4	Boulder Principal	27
AMIGO MOSQUITO	4	Face Sul	76
ANACONDA	6º VIIIb E2 D1	Face Leste	36
APLYSIA	3º Vsup E2 D1	Face Leste	36
ARAPUCA DE BAILARINA	4º Vsup E3 D1	Caverninha	65
ARARAMBOIA	6	Face Leste	36
ARCUZINHO DO FRANCÊS	6	Caverninha	65
ARY FILHO	3º IIIsup E2 D1	Face Leste	36
ATÉ BREVE ALICATE	6	Cavernona	62
AUSTIN	6	Jardim Suspenso	88
B13	3	Face Sul	76
BELEROFONTE	4º VI E2 D1	Face Sul	76
BEWOLF	6	Face Sul	76
BOB ESPONJA	5	Ravina	95
BOCA TORTA	7a	P. dos Feijões	89
BOLHA D'ÁGUA	6	Boulder Principal	27
BUON COMPLEANNO	7a	Face Sul	76
CAMALEÃO	3	Pedra da Formiga	29
CAPITÃO CAVERNA	7c	Caverninha	65
CARONA AMIGA	3	Face Sul	76
CARROCEIRO MALUCO	6	Refresco	87
CAVERNOSO	PROJETO	Caverninha	65
CHAPELEIRO	8a	Falésias	56
CHUVA DE LACAS	4º V E1 D1	Caverninha	65
CHUVA DE METEOROS	6sup	Área 51	91
COBRA CORAL	6sup	Face Leste	36
COBRA PRETA	5	Face Sul	76
COBRA ROSA	4sup	Face Sul	76
COBRA VERDE	4	Face Sul	76
COMUNICAÇÃO ARCAICA	2º III E3 D1	Face Sul	76
CONSPIRAÇÕES GEOLÓGICAS	6sup	Refresco	87



<b>NOME (ano)</b>	<b>GRAU</b>	<b>SETOR</b>	<b>PÁGINA</b>
CORONA VÍRUS	7a	Caverninha	66
DANÇANDO COM AS ABELHAS		Face Sul	76
DARK SIDE	7a	Boulder Principal	27
DEAN POTTER	4º VI E4 D1	Face Leste	36
DELAÇÃO PREMIADA	5sup	Falésias	56
DESVIO DE CONDUTA	5º VI E2 D1	Negativos	59
DEVOLTA PARA A ESCOLA	3	Face Leste	36
DIAMANTE DE MENDIGO	4º Vsup E3 D1	Face Leste	36
DICK VIGARISTA	7b	Negativos	59
DIEDRO PODRÃO	Interditado	Face Sul	76
DO GUETO	7b	Falésias	56
DUBLIN	3º Vsup	Face Leste	36
ECOS DO ALÉM	6	Face Leste	36
EFEITO COLATERAL	8c	Negativos	59
EL PATRON	5sup	Cavernona	62
EPOX	6	Face Sul	76
ESCOLA DE MULAMBO	3	Face Sul	76
ESCORPIÃO MARTELO	4º V E2 D1	Face Leste	36
ESPERA MONSTRO	5	P. dos Feijões	89
ESTHERMINADORA	9b	Boulder Principal	27
ET BILU	7c	Área 51	91
ETEIMOSO	PROJETO	Área 51	91
EU TAVA ALI	3	Face Sul	76
FAIXA PRETA	5sup	Face Sul	76
FALTA DE ÉTICA	3ºVsup E1 D1	Face Sudoeste	98
FAUSTO RIBEIRO DE ANDRADE	3ºIII E1 D1	Face Sudoeste	98
FENDA DO BIQUINE	5	Ravina	95
FILHOS DA CAIADA	5	Face Leste	36
FILIPE CARRILHO	3º V sup	Face Leste	36
FORÇA ALIENÍGENA	7b	Área 51	91
FORMIGA AMARELA	6	Pedra da Formiga	29
FORMIGA ATÔMICA	7a	Pedra da Formiga	29
FORMIGA CEGA	5	Pedra da Formiga	29
FORMIGA COTÓ	4	Pedra da Formiga	29
FORMIGA LOUCA	4	Pedra da Formiga	29
FORMIGA NANICA	5sup	Pedra da Formiga	29
FORMIGA NO CRUCIFIXO	5	Pedra da Formiga	29
FORMIGA RASGADA	5	Pedra da Formiga	29
FORMIGA SAÚVA	6sup	Pedra da Formiga	29
FORTALEZAS DO CONFORTO	7a	Negativos	59
FOTOGÊNICA	5	Jardim Suspenso	88
FROZEN	7a	Área 51	91
FUGA DE ALCATRAZ	7a	Face Leste	36
FUNGOS	6sup	Boulder Principal	27
GAIA CHUVA	7b	Falésias	56
GENESIS	3º Illsup E2 D1	Face Leste	36
GRAMPELETA	6sup	Boulder Principal	27

<b>NOME (ano)</b>	<b>GRAU</b>	<b>SETOR</b>	<b>PÁGINA</b>
GRENDÉL	7a	Face Sul	76
GRINGO POWER	7a/b	Caverninha	65
GUARAÇÁÍ DO GRANDE	9a	Negativos	59
HAMBÚRGUER DE SIRI	5sup	Ravina	95
HAPPY BIRTHDAY	7a	Área 51	91
HARVEY METAL	5ºVIsup E1 D1	Caverninha	65
I.A	6sup	Face Leste	36
ILHOA	8a	Face Leste	36
ILUSIONISTA	8c	Negativos	59
ILUSÕES PARALELAS	6	Jardim Suspenso	88
IMIGRANTE CLANDESTINO	6	Área 51	91
IMPERMEAVEL		Negativos	59
INDEPENDENCE DAY	7a	Área 51	91
INSÔNIA	7a	Boulder Principal	27
INTRÉPIDO	5sup	Face Leste	36
INTROMETIDA	7a	Boulder Principal	27
INVASÃO DE PRIVACIDADE	7b	Boulder Principal	27
INVASORAS	5	Face Leste	36
ITÁLIA	3º V (A0VIsup)	Face Leste	36
JAGUARA	5º VIIb E1 D1	Caverninha	65
JASMINE	5	Jardim Suspenso	88
JUREMA SAGRADA	3º IVSup E1 D1	Face Sul	76
KAMIKAZE	4	Ovni	96
LA MADRE ÁGUILA	5º Vsup E2 D1	Face Sul	76
LADRÃO DE CHAPAS	5sup	Cavernona	62
LADRÃO DE VIAS	6	Face Leste	36
LASCOSSE, REIOSSE, VOTZ	8c	Falésias	56
LINHA ESQUECIDA	3	Área 51	91
LOMBROSO	7c	Negativos	59
LOMECHUSSA	2ºIII E1 D1	Caverninha	66
LOROTAS DE CHICÓ	5Sup	Caverninha	65
LOS MANOS	3º Vsup E1 D1	Face Leste	36
LULA MOLUSCO	4	Ravina	95
MÃE GAIA	7c	Jardim Suspenso	88
MÃE SOLTEIRA	7a	Boulder Principal	27
MALORES	5	Caverninha	65
MALU DE ANDRADE	3º IVSup E1 D1	Face Leste	36
MÃOS AO ALTO	5sup	Face Sul	76
MARCÍLIO CARRILHO	6	Face Sul	76
MESTRE DAS ILUSÕES	10b	Boulder Principal	27
MIRAGEM	8c	Jardim Suspenso	88
MISS SIMPATIA	5	Face Leste	36
MISTÃO	6	Face Sul	76
MONSTROS S/A	11?	Falésias	56
MULAMBOS NÃO TEM O			
QUE FAZER AQUI	6	Falésias	56
MULHER MARAVILHA	6	Refresco	87

<b>NOME (ano)</b>	<b>GRAU</b>	<b>SETOR</b>	<b>PÁGINA</b>
NA COVARDIA NÃO	5sup	Cavernona	62
NATIVOS	6	Face Sudoeste	98
NATURALMENTE	5 sup	Negativos	59
O ALIENÍGENA	PROJETO	Área 51	91
O CORONEL E O PESCADOR	5º VIIa E2 D1	Negativos	59
O DIABO É CARETA	7a	Ovni	96
O ET DA SERRINHA	6sup	Área 51	91
O RETORNO DE JEDI	9a	Falésias	56
OJUARA	9a	Negativos	59
OLHÃO	6	Jardim Suspenso	88
ORELHA SECA	5sup	Cavernona	62
OS PIONEIROS	4º V E2 D1	Face Leste	36
OSSOS DO OFÍCIO	4	Caverninha	65
PACHECO's	5	Caverninha	65
PADAUAM	7a	Área 51	91
PAIS DE GAIA	7a	Falésias	56
PAISAGEM BUCÓLICA	7a	Caverninha	66
PASSA TEMPO	3	Face Sul	76
PATRICK	3sup	Ravina	95
PAU DE RATO	5	Negativos	59
PAULO DA REGULAGEM	3 IV E1 D1	Face Sul	76
PELA RIO/BAHIA	5	Ovni	96
PENELOPE CHARMOSA	7c	Negativos	59
PERDAS E DANOS	9c	Boulder Principal	27
PERDIDOS NO FORMIGUEIRO	4sup	Pedra da Formiga	29
PIRIGUETE	8a	Face Leste	36
PLANO DE CARREIRA	3º IV E2 D1	Caverninha	66
PORQUINHO VOADOR	4º VI E3 D1	Face Sul	76
PRODÍGIOS	7c	Refresco	87
PSICOGRAMPO	3º IIIsup E1 D1	Caverninha	66
QUARENTENA	5	Caverninha	66
QUATRO PATETAS	6	Face Sul	76
QUEBRA-QUEIXO	7a/b	Falésias	56
QUIMERA	4º Vsup E2 D1	Face Sul	76
QUINTO DA CAIADA	5sup	Face Sul	76
QUINTO ELEMENTO	7a	Negativos	59
RAIO GAMA	2º III E2 D1	Face Sul	76
REAÇÃO ORGÂNICA	7a	Refresco	87
RESTA UMA		Face Sul	76
SANDY	3	Ravina	95
SANTA BROCA	4º VIIb E1 D1	Face Sul	76
SAPATILHA DE HOBBIT	6	Face Leste	36
SE ESCALAR NÃO CASE	5sup	Cavernona	62
SEGUE O PLANO	6	Negativos	59
SEGUNDAS INTENÇÕES	7a/b	Negativos	59
SEGURA VOVÓ	6	Caverninha	65
SEMENTES MÁGICAS	6	P. dos Feijões	89



<b>NOME (ano)</b>	<b>GRAU</b>	<b>SETOR</b>	<b>PÁGINA</b>
SEMENTINHA DO MAL	5	Negativos	59
SETE VIDAS	4sup	Cavernona	62
SIRI CASCUDO	7a	Ravina	95
SIRIGUELA	4º Vlsup E2 D1	Caverninha	65
SKYWALKER	6	Área 51	91
SÔ CALCINHAS	2ºIII E1 D1	Caverninha	66
SOCIEDADE ALTERNATIVA	7a	Face Leste	36
SOL NA CALMA	7a	Face Sul	76
SOLO	4	Boulder Principal	27
SPIDER MAN	5Sup	Área 51	91
SPOCK	6sup	Área 51	91
SR. SIRIGUEIJO	6sup	Ravina	95
SRA. PUFF	6	Ravina	95
SUPER TRUMP	7a	Negativos	59
SURUCUCU	8a	Face Leste	36
TARTARUGA NINJA	TR	Boulder Principal	27
TIÃO GAVIÃO	8a	Negativos	59
TIMBU VOADOR	7b	Face Leste	36
TINGANEI	4	Jardim Suspenso	88
TIRANOVACA	5sup	Boulder Principal	27
TNT	5sup	Jardim Suspenso	88
TRANSMENTO DE PENSAFERÊNCIA	8b	Falésias	56
URSINHOS GUMMY	5sup	Boulder Principal	27
VACA MALHADA	4Sup	Caverninha	65
VÁCLIFF	A1	Boulder Principal	27
VAI QUE TEM	6	Face Sul	76
VALHALLA DE ALLA	7a	Face Sul	76
VELHO SIM, MORTO NÃO	3º IV E1 D1	Caverninha	66
VIA DO ZÉ	6sup	Boulder Principal	27
VIA INACABADA		Boulder Principal	27
VIA INACABADA		Falésias	56
VIA INACABADA		Falésias	56
VIA INACABADA		Face Sul	76
VIA INACABADA		Face Sul	76
VIA INACABADA		Jardim Suspenso	88
VIA INACABADA		Jardim Suspenso	88
VIA INACABADA		Jardim Suspenso	88
VIA INACABADA		Área 51	91
VIA INACABADA		Área 51	91
WOLGRAND IMORTAL	3º VI E2 D1	Face Leste	36
YAS MENTIRAS	5	Área 51	91
ZERO A ESQUERDA	7a	P. dos Feijões	89



# 19º EENe

Serra Caiada - RN - 2022



## Patrocínio



## Apoio

